



JEDU

Jokilaaksojen
koulutuskuntayhtymä

Toimintakertomus ja tilinpäätös vuodelta 2023

Yhtymähallitus 28.3.2024

Yhtymävaltuusto 28.5.2024

TOIMINTAKERTOMUS JA TILINPÄÄTÖS VUODELTA 2023

Sisällys

1 TOIMINTAKERTOMUS	3
1.1. KUNTAYHTYMÄN JOHTAJAN KATSAUS	3
1.2 KUNTAYHTYMÄN HALLINTO	4
1.3 KUNTAYHTYMÄN SISÄISEN VALVONNAN JÄRJESTÄMINEN	6
1.4 VUODEN 2022 TALOUS JA SEN KEHITYS	8
2 TOTEUTUMISVERTAILU	35
2.1 TOIMINNALLISTEN TAVOITTEIDEN TOTEUTUMINEN	35
2.2 KÄYTTÖTALOUSOSAN TOTEUTUMINEN	41
2.3 TULOSLASKELMAOSAN TOTEUTUMINEN	43
2.4 INVESTOINTIEN TOTEUTUMINEN	44
2.5 RAHOITUSOSAN TOTEUTUMINEN	46
3. TILINPÄÄTÖSLASKELMAT	47
3.1 TULOSLASKELMA	47
3.2 RAHOITUSLASKELMA	48
3.3 TASE	49
3.4 KONSERNITULOSLASKELMA	51
3.5 KONSERNIN RAHOITUSLASKELMA	52
3.6 KONSERNITASE	53
4. TILINPÄÄTÖKSEN LIITETIEDOT	55
4.1 TILINPÄÄTÖKSEN LAATIMISTA KOSKEVAT LIITETIEDOT	55
4.2 KONSERNITILINPÄÄTÖKSEN LAATIMISTA KOSKEVAT LIITETIEDOT	56
4.3 TULOSLASKELMAA KOSKEVAT LIITETIEDOT	56
4.4 TASETTA KOSKEVAT LIITETIEDOT	59
4.5 VASTUUT	63
4.6 HENKILÖSTÖÄ KOSKEVAT LIITETIEDOT	64
5. ERIYTETYT TILINPÄÄTÖKSET JA MUUT ERIYTETYT LASKELMAT	67
5.1 MUUT ERIYTETYT LASKELMAT	67
6. LUETTELOT JA SELVITYKSET	69
7. ALLEKIRJOITUKSET JA TILINPÄÄTÖSMERKINTÄ	70
7.1 TILINPÄÄTÖKSEN ALLEKIRJOITUKSET	70
7.2 TILINPÄÄTÖSMERKINTÄ	70

LIITTEET

Liite 1 Hanketilanne vuonna 2023

Liite 2 Aikuisväestön kehitys jäsenkunnissa 2000-2040

Liite 3 Kansainvälinen toiminta

1 TOIMINTAKERTOMUS

1.1. KUNTAYHTYMÄN JOHTAJAN KATSAUS

Jokilaaksojen koulutuskuntayhtymän alueella koulutuksen järjestäjän ja elinkeinoelämän suurin haaste on negatiivinen väestönkehitys, nuorten ja työikäisten määrän väheneminen samalla kun eläköityneiden määrä kasvaa. JEDU on vastannut tuohon haasteeseen kouluttamalla yhä enemmän aikuisia ja ulkomaalaistaustaisia henkilöitä. Tällä on pyritty takaamaan alueen yritysten kasvanut työvoimatarve. Opiskelijamäärä onkin kasvanut ja tavoiteltu opiskelijavuosimäärä on ylitetty selvästi. Erityisesti aikuisten opiskelu tapahtuu enenevässä määrin työelämässä ja tämän myötä myös oppisopimusopiskelijoiden määrä on merkittävästi kasvanut. Opiskelijoiden työllistyminen opintojen jälkeen on pysynyt varsin korkealla tasolla ja opiskelija- ja työelämäpalautte mittareilla oppilaitos pärjää hyvin. Toiminnallisten, tulorahoi-
tukseenkin vaikuttavien, mittareiden valossa JEDUn tilanne on ollut hyvä.

Talouden osalta yleiset palkankorotukset nostivat kuluja merkittävästi. Samalla aineet ja tarvikkeet ovat kallistuneet. Tästä huolimatta tilikaudella saavutettiin positiivinen tulos. JEDUn tuloista n. 65 % menee henkilöstökuluihin ja 22 % kiinteistökuuluihin. Kiinteistöstrategian mukaisilla toimilla pyritään pitkällä aika välillä vähentämään kiinteistökuuluja siirtymällä vähitellen pienempiin, mutta paremmin tulevaa vastaaviin tiloihin.

Aikuisopiskelijoiden määrän lisääntyminen, aiheuttaa omia haasteitaan opetuksen toteutukselle. Jokaiselle opiskelijalle laaditaan henkilökohtainen osaamisen kehittämisen suunnitelma. Aiemmin hankittu osaaminen pyritään tunnistamaan ja tunnustamaan yhä paremmin. Opiskelijat eivät siis aloita opintojaan yhtenä ryhmänä samaan aikaan, eivätkä myöskään valmistu samaan aikaan. Verkko-opetuksen kehittämisellä pyritään mahdollistamaan yhä joustavampia toteutuksia ajasta ja paikasta riippumaton opiskelu.

JEDUn hanketoiminta lisääntyi merkittävästi kuluneena vuonna. Hankkeiden kautta yhteistyö muiden toimijoiden, oppilaitosten, kehitysorganisaatioiden ja yritysten kanssa on lisääntynyt ja myös oppimisympäristöjä on pystytty kehittämään hankerahoituksella.

Koronakauden jälkeen kansainvälinen toiminta on taas kiitettävästi lisääntynyt. Tähän pyritään panostamaan yhä enemmän myös jatkossa.

JEDUlla on varsin merkittävä rooli alueensa kehittäjänä. Vuonna 2023 ammatillisen tutkinnon suoritti 1239 opiskelijaa. Oppisopimuksia solmittiin vuoden aikana 550 kpl. Oppisopimusten määrän lisääntyminen kertoo myös onnistumisesta työelämäyhteistyön kehittämisessä. Kun valmistuneista opiskelijoista 85-90% jää toiminta-alueellemme, niin oppilaitoksen merkitys on ratkaiseva alueen elinkeinoelämän työvoimatarpeen kannalta.

JEDU on nostanut strategiassaan esille 5 painopistealuetta: työelämäyhteistyö, joustavat opinpolut, digitalisaatio, kansainvälisyys ja rohkea ja vaikuttava hanketoiminta. Kehitettävää riittää tuleviksikin vuosiksi, mutta kaikilla noilla painopistealueilla on edetty oikeaan suuntaan kuluneen vuoden aikana talouden pysyessä terveellä pohjalla.

Nivalassa 20.3.2024

Matti Väänänen

Kuntayhtymän johtaja

1.2 KUNTAYHTYMÄN HALLINTO

Jokilaaksojen koulutuskuntayhtymän kotipaikka on Nivala.

Jäsenkunnat ovat seuraavat:

Alavieska	Nivala	Sievi
Haapajärvi	Oulainen	Siikalatva
Haapavesi	Pyhäjärvi	Ylivieska.
Kalajoki	Pyhäntä	
Kärsämäki	Reisjärvi	

YHTYMÄVALTUUSTO 31.12.2023

Jäsenkunta	Varsinainen jäsen	Varajäsen
Alavieska	Meeri Rinta-Jouppi	Olavi Simi
Haapajärvi	Risto Hautakangas Mauri Tenkula	Tiina Pietikäinen Margareetta Vilppola
Haapavesi	Anri Kolehmainen, 1. varapj Outi Pekkala	Päivi Ollila Aila Aakko
Kalajoki	Jouko Arvo Miika Heikkilä Raili Myllylä, 3. varapj	Marko Sarkkinen Antti Nikula Jaana Siermala
Kärsämäki	Marjatta Seppä	Heidi Järvenpää
Nivala	Eero Erkkilä Eija-Riitta Niinikoski Hilkka Suni, 2. varapj	Niina Kopola Leena Peltosaari Aleksi Päckilä
Oulainen	Tommi Oja Jorma Perälä	Arja Salmela Kai Pajala
Pyhäjärvi	Jere Hakkarainen Hannu Manninen	Marita Kärkkäinen-Rytkönen Sirpa Pesonen-Vuorisalo
Pyhäntä	Samuli Yrjänä	Matti Leiviskä
Reisjärvi	Oili Kiviranta	Jarkko Savola
Sievi	Kari Honkala	Kirsi Nurkkala
Siikalatva	Mikko Hyvärinen Ira Toppinen	Kaarina Männikkö Ilmari Ojakoski

Ylivieska

Kaisa Haapakoski, puheenjohtaja

Terttu Alanen

Jari Hakalahti

Maija Huuha

Tiina Junttila

Heikki Knuutila

Juha Nivala

Marko Sorvisto

YHTYMÄHALLITUS 31.12.2023

Varsinainen jäsen

Juha Uusivirta, Haapajärvi

Kimmo Hinno, Haapavesi

Jukka Puoskari, 2. varapj, Kalajoki

Päivi Karikumpu, puheenjohtaja, Nivala

Riikka Moilanen, 1. varapj, Oulainen

Marjatta Seppä, Kärsämäki

Mikko Kinnunen, Reisjärvi

Jarkko Pehkonen, Alavieska

Mikko Hyvärinen, Siikalatva

Maria Sorvisto, Ylivieska

Varajäsen

Tomi Vähäkangas, Haapajärvi

Diana Seppä, Haapavesi

Juha Isolehto, Kalajoki

Jarmo Vuolteenaho, Nivala

Marjut Lehtonen, Oulainen

Ismo Mäkeläinen, Pyhäntä

Jouni Tilli, Pyhäjärvi

Lea Honkala, Sievi

Kaarina Männikkö, Siikalatva

Terttu Alanen, Ylivieska

TARKASTUSLAUTAKUNTA 31.12.2023

Varsinainen jäsen

Iiris Tilvis

Janne Mäkinen

Jaana Siermala

Tomi Aksila

Tea Ruha

Kari Honkala, varapuheenjohtaja

Ira Toppinen, puheenjohtaja

Juhani Isotalo

Henkilökohtainen varajäsen

Jorma Kauppila

Samuli Yrjänä

Sakari Siitonen

Heidi Järvenpää

Ville Mykkänen

Kirsi Nurkkala

Minna Väisänen

Sanna Häggman

Vastuullinen tilintarkastaja on KHT, JHT Antti Kääriäinen KPMG Oy Ab:stä.

KUNTAYHTYMÄN JA KOULUTUSKESKUS JEDUN JOHTO

Kuntayhtymän johtajana on toiminut 1.6.2022 alkaen Matti Väänänen.

Koulutuskeskus JEDU –tulosaluetta on johtanut vt. rehtorina Erkki Juola 31.7.2023 saakka ja 1.8.2023 alkaen rehtorina. Yhtymähallitus myönsi 21.12.2023 rehtorille eron eläkkeelle siirtymisen vuoksi 1.5.2024 lukien.

Yhtymäpalvelut-tulosaluetta johtaa hallinto- ja talousjohtaja Paula Paananen.

Yhtymähallitus valitsi 30.3.2023 kehitysjohtajaksi FM Heli Kaunismäen, joka aloitti virassaan toukokuun alussa. Vararehtorien virat on lakkautettu yhtymähallituksen päätöksellä. Kehitysjohtaja vastaa mm. hanketoiminnasta, kansainvälisyysasioista, laatutyöstä ja ennakoinnista sekä markkinoinnin ja viestinnän kokonaisuudesta. Tietojohtamisen ja verkko-opetuksen kehittäminen ovat myös kehitysjohtajan vastuulla.

Kuntayhtymän ja Koulutuskeskus JEDUn johtoryhmät muodostuvat edellä mainituista neljästä johtavasta viranhaltijasta.

Koulutuskeskus JEDUssa on seitsemän toimipistettä, joissa osaltaan pedagogisesta johtamisesta sekä tulosyksikön hallinnosta ja taloudesta vastaavat koulutusjohtajat ja -päälliköt. Lisäksi vankilakoulutuksella ja työelämäpalveluilla on oma koulutusjohtajansa.

OPISELIJAN OIKEUSTURVATOIMIKUNTA

Yhtymähallitus asetti 28.1.2021 Jokilaaksojen koulutuskuntayhtymän opiskelijan oikeusturvatoimikunnan vuosille 2021–2023. Toimikunnan puheenjohtaja on Koulutuskeskus JEDUn rehtori Erkki Juola. Muut jäsenet ovat Koulutuskeskus JEDUsta opinto-ohjaaja Pertti Kuosmanen ja koulutusjohtaja Päivi Heinonen sekä Pohjois-Pohjanmaan hyvinvointialueelta Krista Paakki. Opiskelijoita edustaa Jeduskunnan puheenjohtaja. Toimikunnan sihteerinä toimii toimistos sihteeri Kirsi Peltola. Toimikunta kokoontui vuonna 2023 kolme kertaa ja käsitteli opiskelijoiden järjestys- ja opiskeluoikeusasioita sekä suunnitelmaa kurinpitokeinojen käyttämisestä ja niihin liittyvistä menettelytavoista ohjetta. Kahdessa kokouksessa käsiteltiin opiskelijan kurinpitotasia eli erottamista/määräaikaista erottamista.

1.3 KUNTAYHTYMÄN SISÄISEN VALVONNAN JÄRJESTÄMINEN

Kuntalain mukaan sisäisen valvonnan ja riskienhallinnan järjestämisestä huolehtii kuntayhtymässä yhtymähallitus. Sisäisen valvonnan ja riskienhallinnan toteuttaminen on kuntayhtymän johtajan vastuulla. Hallintosäännön mukaan esimiehet vastaavat sisäisen valvonnan ja riskienhallinnan toimeenpanosta ja tuloksellisuudesta. He ohjeistavat alaisiaan. Lisäksi esimiehet vastaavat riskien tunnistamisesta, arvioinnista, riskienhallinnan toimenpiteiden toteutuksesta ja toimivuudesta. Konsernijohto vastaa konserniyhtiöiden ohjauksesta sekä yhteisöjen sisäisen valvonnan ja riskienhallinnan järjestämisestä ja tuloksellisuuden valvonnasta.

Riskienhallinta on olennainen osa kuntayhtymän toimintaa ja johtamista. Riskienhallinnalla tarkoitetaan systemaattisia menettelytapoja, joilla tunnistetaan toimintaan kohdistuvia riskejä, arvioidaan tunnistettuja riskejä ja määritellään toimenpiteitä tunnistettujen riskien toteutumisen todennäköisyyden tai seurauksen vakavuuden pienentämiseksi. Lisäksi riskienhallintaan kuuluu säännöllinen raportointi kuntayhtymän johdolle.

Riskienhallintaa osana johtamisjärjestelmää pyritään kehittämään edelleen tuottamalla ajantasaista tietoa toimintaympäristön kehityksestä ja toimintaan ja rahoitukseen liittyvien tunnuslukujen kehityksestä. Tämä kehittää esimiesten tiedolla johtamista ja mahdollistaa nopeamman reagoinnin muuttuvissa tilanteissa. Tätä tehtävää palvelee 2023 käyttöön otettu johdon työpöytä -sovellus, joka tarjoaa esimiehille havainnollisen ikkunan ajantasaiseen tietoon.

Sisäisellä valvonnalla tarkoitetaan johtamisen, toiminnan suunnittelun ja ohjauksen, seurannan ja arvioinnin menettelyitä, jotka varmentavat toiminnan tuloksellisuutta, lainmukaisuutta sekä varojen ja resurssien asianmukaista hallintaa ja käyttöä.

Sisäisen valvonnan ja riskienhallinnan näkökulma otetaan huomioon johtamis- ja hallintomenettelyiden kaikilla osa-alueilla ja se on osa toiminnanohjausjärjestelmää. Yhtymähallituksen, johtavien viranhaltijoiden ja esimiesten vastuulla olevalla sisäisellä valvonnalla tarkoitetaan järjestelmää, vastuullista suhtautumista ja kehittyneitä toimintatapoja, joilla edistetään tavoitteiden ja hyvän hallintotavan mukaista toimintaa. Riskienhallintaan kuuluu toimintaympäristön analysointi, muutosten systemaattinen ja säännöllinen tarkastelu sekä vahvuuksien ja mahdollisuuksien aktiivinen hyödyntäminen. Lisäksi se sisältää merkittävien riskien ja niiden hallinnan menettelyiden dokumentoinnin ja tuloksellisen raportoinnin tilivelvollisille. Siihen kuuluu myös riskien hallintajärjestelmän ja prosessien toimivuuden seuranta, arviointi ja raportointi toimintakertomuksessa.

Johtavien viranhaltijoiden ja esimiesten tehtävänä on johtaa ja ohjata toimintaa ja henkilöstöä. Lisäksi heidän on varmistettava tavoitteiden saavuttamista uhkaavien olennaisten riskien hallinta, seuranta sekä arvioida toimintatapoja ja tavoitteiden saavuttamista. Johtamis- ja hallintojärjestelmään sisältyvillä valvonnan ja riskienhallinnan menettelyillä edistetään mm. seuraavien tavoitteiden saavuttamista:

- 1) Toiminnan lainmukaisuus ja hyvä hallintotapa noudattamalla lakeja, asetuksia, sääntöjä, annettuja ohjeita sekä toimimalla hyvän hallintotavan mukaisesti.
- 2) Toiminnan tuloksellisuus edistämällä toimintojen säännönmukaisuutta, taloudellisuutta, tuottavuutta ja vaikuttavuutta sekä tuotteiden ja palvelujen laatua.
- 3) Omaisuuden ja varojen tehokas ja asianmukainen käyttö turvaamalla omaisuus ja varat menetyksiltä, jotka aiheutuvat tuhlauksesta, väärinkäytöksistä, huonosta hoidosta, virheistä, petoksista sekä muusta sääntöjenvastaisesta toiminnasta.
- 4) Oikean ja riittävän informaation saaminen kehittämällä ja ylläpitämällä johtamisen ja päätöksenteon edellyttämiä oikeita ja riittäviä tietoja hallinnosta ja taloudesta sekä esittämällä ne sovituisia raporteissa.

Yhtymävaltuusto on hyväksynyt sisäisen valvonnan ja riskienhallinnan perusteet 7.12.2015. Koulutuskuntayhtymässä on tehty riskienhallinnan kartoitus KPMG:n johdolla vuonna 2020 ja luotu sisäisen valvonnan ohje, jonka yhtymähallitus on hyväksynyt 28.1.2021.

KPMG:n johdolla on tehty riskienhallinnan toimintamalli ja riskirekisteri. Riskien arvioinnissa merkittävimmiksi riskeiksi nousivat rahoituksen pieneneminen opiskelijamäärän vähentymisen vuoksi, epäselvät roolit ja vastuut, avainhenkilöriski, riski työuupumuksesta sekä kiinteistöriski iäkkästä ja toiminnan tarpeeseen nähden ylisuuresta kiinteistökannasta.

Hankekäsikirjassa on ohjeistettu hankkeen suunnittelu, hakeminen ja toteuttaminen. Hanke on hyväksyttävä kuntayhtymän johtoryhmässä.

Talouden osalta merkittävimmät riskit liittyvät rahoituksen vähenemiseen laskevien opiskelijamäärien vuoksi sekä koulutuksen järjestämisen tarpeisiin nähden ylisuuren ja iäkkään kiinteistökannan aiheuttamiin kustannuksiin.

Kuntayhtymän kokonaan omistaman osakeyhtiön (Jokiedu Oy) toiminnasta ja taloudesta on raportoitu jokaisessa yhtymähallituksen kokouksessa. Myös Centria-ammattikorkeakoulu Oy:n toiminnasta on raportoitu yhtymähallitukselle. Kuntayhtymän omistusosuus ammattikorkeakoulusta on 19,8 %.

Koulutuskuntayhtymän toiminnalliset ja taloudelliset tavoitteet on määritelty kuntayhtymän strategiassa. Tavoitteiden toteutumisesta raportoidaan yhtymähallitukselle, yhtymävaltuustolle ja tarkastuslautakunnalle. Vuonna 2022 osavuositarkastus on laadittu tammi-kesäkuulta. Yhtymähallitus on tuonut tarkastuksen tiedoksi yhtymävaltuustolle. Tarkastuslautakunnalle kuntayhtymän johto on raportoinut toiminnasta ja taloudesta jokaisessa lautakunnan kokouksessa.

Kuntayhtymän rahavarojen valvonta tapahtuu pankkitileille määriteltävillä käyttöoikeuksilla, jotka myöntää hallintosäännön mukaan yhtymähallitus. Tilinkäyttöoikeudet on myönnetty kuntayhtymän johtajalle, hallinto- ja talousjohtajalle sekä rehtorille.

Tiedonhallinnan lain toteuttamista jatkettiin vuoden 2023 aikana. Dokumenttien osalta on luotu prosessi, minkä avulla kuntayhtymän dokumentaatio pystytään pitämään ajan tasalla. Muutoshallintaan luotiin työkalut muutosten ja tietosuojan (DPIA) arvioinnille.

Vuonna 2023 syksyllä kuntayhtymän opiskelijoilla otettiin käyttöön monivaiheinen tunnistautuminen estämään omalta osaltaan kutsumattomien vieraiden pääsy kuntayhtymän verkkoon. Henkilöstöllä on jo ollut pidempään käytössä monivaiheinen tunnistautuminen.

Vuoden 2023 aikana siirtyivät talouden järjestelmät pilvipalveluun. Tämän jälkeen kuntayhtymään jäi vain yksi järjestelmä, joka toimii Joki ICT Oy:n konesalissa.

Yleinen tietoturvaluokitus jatkui edelleen haastavana. Tietoturvaan tehdään jatkuvasti parannuksia seuraamalla eri lähteitä ja muuttamalla tietoturva-asetuksia järjestelmiin. Lain vaatima ilmiintöjärjestelmä otettiin käyttöön henkilöstölle.

Kuntayhtymän omaisuus- ja toimintariskit on katettu vakuuttamalla If Vahinkovakuutus Oyj:ssä. Suurin omavastuu on 10 000 euroa. Vakuutusmeklarina toimii Justia Oy. Lowell Suomi Oy hoitaa kuntayhtymän perintäpalvelut.

Yhtymähallitus on myöntänyt esimiehille hankintavaltuudet ja määrittänyt niiden delegointioikeudet. Hankinnoissa noudatetaan hankintalakea ja kuntayhtymän hankintaohjetta. Hankintojen kilpailuttamisessa käytetään julkisen sektorin hankintayksiköille suunnattua Cloudia-kilpailutusjärjestelmää. Käytössä on Cloudia-sopimusjärjestelmä, johon sisältyy myös tilaajavastuutietojen tarkastusliittymä ja sopimusten sähköinen allekirjoitus. Ostolaskujen tarkastus ja hyväksyntä tapahtuvat sähköisen järjestelmän avulla.

Käytöstä poistetun kaluston myynti tapahtuu julkisen sektorin Kiertonet.fi- ja Huutokaupat.com- verkko-huutokauppasivustojen kautta.

1.4 VUODEN 2023 TALOUS JA SEN KEHITYS

Yleinen taloudellinen kehitys

Valtiovarainministeriö ennustaa Suomen talouden supistuvan 0,5 % vuonna 2023. Julkinen talous on selkeästi alijäämäinen. Julkisen velan ennustetaan nousevan vuonna 2023 yli 75 prosenttiin ja vuoteen 2028 mennessä yli 85 prosenttiin suhteessa bruttokansantuotteeseen. Valtionhallinnon lisäksi kunnat ja hyvinvointialueet ovat alijäämäisiä ja kerryttävät velkaa vuosittain. Julkisessa taloudessa on kestävyysvaje.

Suomen vienti on kärsinyt maailmantalouden kasvun hidastumisesta ja heikentyneestä kysynnästä erityisesti Saksassa ja muissa EU-maissa. Suomen viennin odotetaan supistuvan jopa kaksi prosenttia.

Suomen ohella inflaatio on maltillistunut kuluneen vuoden aikana muissakin kehittyneissä maissa. Inflaation hillitsemiseksi keskuspankit ovat nostaneet toistuvasti ohjauksorkojaan. Vaikka useimmat kotitaloudet ovat selvinneet kasvaneista korkomenoistaan, on korkojen nousu heikentänyt kuluttajien luottamusta ja hidastanut omalta osaltaan talouskasvua. Korkojen ja myös yleisen hintatason nousu on vaikuttanut erityisesti asuntomarkkinoiden kysyntään. Uusien rakennushankkeiden aloituksia on lykätty ja rakennuslupien määrä on laskenut.

Talouden matalasuhdanne on heijastunut työmarkkinoihin jo pitempään. Yrityksissä on jouduttu reagoidaan heikentyneeseen kysyntään. Tämä on tapahtunut pääosin lomautuksilla irtisanomisten sijaan.

Talouskasvun hiipuminen näkyy selkeästi työllisyystilanteessa. Joulukuun lopussa Suomessa oli 297 600 työtöntä työnhakijaa. Se on 37 200 enemmän kuin vuotta aiemmin. Osuus työvoimasta on 11,2 %. Luku on 1,3 prosenttiyksikköä korkeampi kuin vuotta aikaisemmin (työ- ja elinkeinoministeriö: työnvälitystilasto).

Pohjois-Pohjanmaalla ei loppuvuodesta 2023 tapahtunut työttömien ja avointen työpaikkojen määrissä ennakoimattomia muutoksia. Pohjois-Pohjanmaalla oli vuoden vaihtuessa 24 000 työtöntä työnhakijaa, mikä on 3 400 enemmän (+ 16 %) kuin vuoden 2022 päättyessä. Maakunnan työttömyysaste oli joulukuun lopussa 12,6 %, kun se koko maassa oli 11,2 %. Alhaisin työttömyysaste oli Nivala-Haapajärven seutukunnassa. Työttömien määrä kasvoi suhteellisesti eniten Pyhännällä.

Avoimia työpaikkoja oli Pohjois-Pohjanmaan TE-toimiston alueella 5 500, joista uusia työpaikkoja oli 2 800. Eniten työpaikkoja on tarjolla palvelu- ja myyntityöntekijöille kuten lähihoitajille ja ravintolatyöntekijöille.

Kuntayhtymän taloudellinen kehitys

Yhtymävaltuuston nähden sitovat taloudelliset tulostavoitteet olivat seuraavat:

- toiminnalliset tavoitteet kuntayhtymätasolla: opiskelijavuodet, työllistyminen ja jatko-opinnot, opiskelijapalaute, työelämäpalaute, kehityskeskustelut, henkilöstön työtyytyväisyys, negatiivinen kokonaiskeskeytys
- käyttötalousosa: tulosalueittain kokonaistulojen ja -menojen erotus eli vuosikate, jolla tulee kattaa suunnitelmapoistot
- investointiosa: rakentamiseen sekä kone- ja laitehankintoihin myönnetyn määrärahan arvonlisäveroton nettosumma

Tilivelvollisia ovat kuntayhtymän johtaja ja tulosalueiden johtajat.

Ammatillisen koulutuksen rahoitusosuudet muuttuivat vuodesta 2020 lähtien siten, että perusrahoituksen osuus on 70 %, suoritusrahoituksen 20 % ja vaikuttavuusrahoituksen 10 %. Koulutuksen järjestäjän osuus perusrahoituksessa perustuu ministeriön koulutuksen järjestäjälle asettamiin tavoitteellisiin opiskelijavuosiin, suoritusrahoituksessa suoritettuihin tutkintoihin ja tutkinnon osien osaamispisteisiin sekä vaikuttavuusrahoituksessa opiskelijoiden työllistymiseen ja jatko-opintoihin siirtymiseen sekä opiskelija- ja työelämäpalautteeseen.

Koulutuskuntayhtymän tutkintojen ja koulutuksen järjestämisluvassa opiskelijavuosien vähimmäismäärä on 2698, josta vaativan erityisen tuen tehtävä on enintään 18 opiskelijavuotta. Vuoden 2023 varsinaisen suoritepäätöksen mukainen tavoitteellinen opiskelijavuosimäärä oli 2733, josta työvoimakoulutus 55 opiskelijavuotta. Toteutuneiden opiskelijavuosien määrä oli 2845 opiskelijavuotta (Vipunen 22.2.2024).

Vuonna 2022 kertymä oli 2688 ja vuonna 2021 2740 opiskelijavuotta. Vuonna 2023 kertynyttä opiskelija-vuosimäärää käytetään vuoden 2025 perusrahoituksen laskentaperusteena.

Koulutuskuntayhtymän yksityiskohtainen tuloslaskelma esitetään tilinpäätöksen lopussa. Tuloslaskelman toimintakate osoittaa varsinaisen toiminnan tuloksen ennen rahoituseriä ja poistoja. Vuosikate eli koulutuskuntayhtymän rahoitustulos ilmoittaa, riittääkö koulutuskuntayhtymän tulorahoitus kattamaan investointitoiminnasta aiheutuvat käyttömaisuuden poistot.

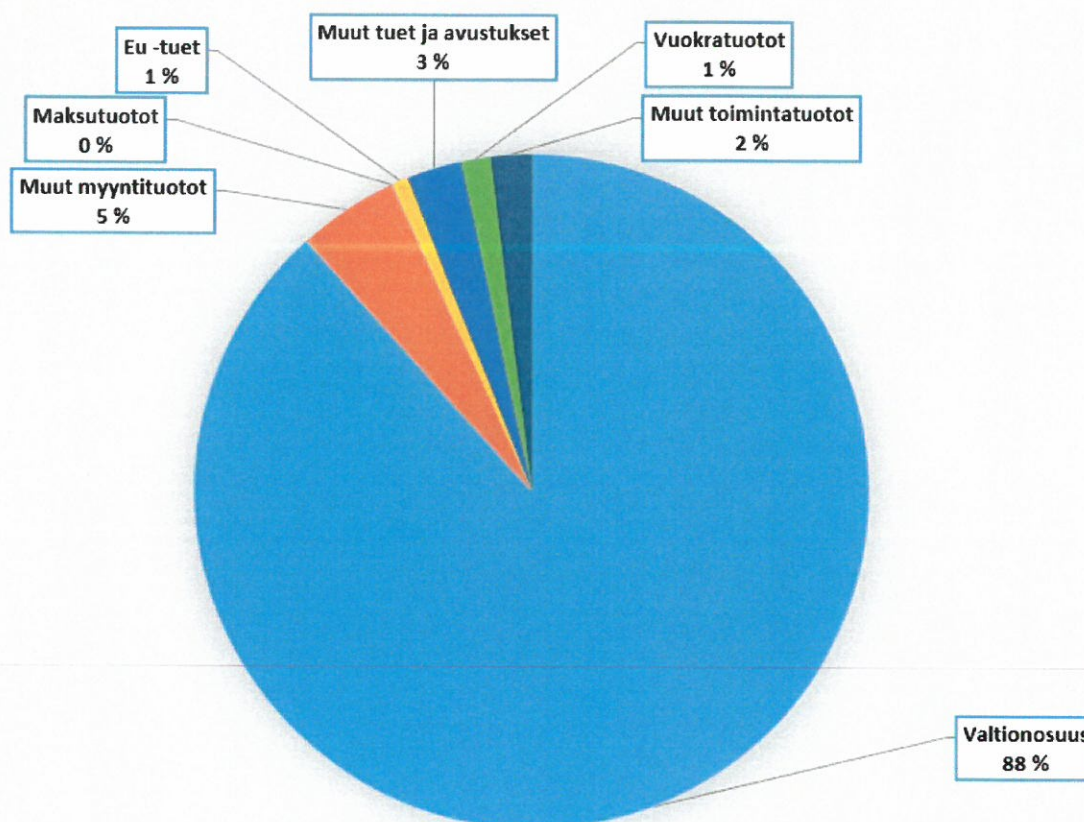
Opetus- ja kulttuuriministeriön 16.12.2022 päättämän vuoden 2023 varsinaisen suoritepäätöksen mukainen rahoitus oli 30 356 815 euroa, johon sisältyy 46 000 euroa harkinnanvaraista perusrahoituksen korotusta työpaikkaohjaajien koulutuksen lisäämistä ja kehittämistä varten. Tavoitteellinen opiskelijavuosimäärä oli 2733, johon sisältyy 55 opiskelijavuotta työvoimakoulutuksen järjestämiseen. Marraskuussa 2023 saatiin toisella lisäsuoritepäätöksellä perusrahoituksen harkinnanvaraista korotusta tavoitteellisten opiskelijavuosien (19 opiskelijavuotta) korotuksen perusteella 142 948 euroa.

12.4.2023 Opetushallituksen päätöksellä saatiin jatkuvan oppimisen ja työllisyyden palvelukeskuksen myöntämää valtionavustusta hoiva-avustajakoulutukseen 382 450 euroa käytettäväksi 30.11.2024 mennessä vähintään 50 opiskelijalle. 1.12.2023 Opetushallitus myönsi toisella vastaavalla päätöksellä hoiva-avustajakoulutukseen 278 500 euroa 40 opiskelijan koulutukseen käytettäväksi 31.12.2025 mennessä. Jatkuvan oppimisen ja työllisyyden palveluksen 12.12.2023 päätöksellä myönnettiin 764 000 euroa 100 opiskelijan kouluttamiseksi tuulivoima-alan yrityksiin tuulivoima-alan ja verkonrakennusalan tarpeisiin. Avustuksen viimeinen käyttöpäivä on 31.3.2025.

Lisäksi vuonna 2023 käytettiin strategiarahoitusta 142 000 euroa tietojohdamisen kehittämiseen, digitalisaation johtamiseen ja osaamisen kehittämiseen sekä opiskelijavalmiuksia tukevien opintojen kehittämiseen.

	Perus- rahoitus	Suoritus- rahoitus	Vaikuttavuus- rahoitus	Strategia- rahoitus	Lisäsuorite- päätökset	Yhteensä
Rahoitus 2018	28 333 090	1 363 334		450 000		30 146 424
Rahoitus 2019	27 005 483	1 407 293		519 000	320 000	29 251 776
Rahoitus 2020	19 846 724	5 971 777	2 962 021	40 000	1 839 068	30 659 590
Rahoituspäätös 2021	19 355 101	5 626 861	3 187 665	195 000	1 693 736	30 058 363
Rahoituspäätös 2022	19 114 311	5 686 774	3 192 660	193 233	1 776 124	29 963 102
Rahoituspäätös 2023	20 629 151	6 178 281	3 549 383	142 531	369 783	30 869 129

Toimintatuotot Tp 2023 yht. 34 800 733€



Myyntituotot sisältävät opiskelijatyötoiminnasta, opetusmaatilalta ja –puutarhalla sekä opetusmetsistä saadut tulot. Vuoden aikana myytiin kaksi opiskelijatyönä rakennettua omakotitaloa Nivalassa ja Kalajoella. Lisäksi on tuloja ateriapalveluista.

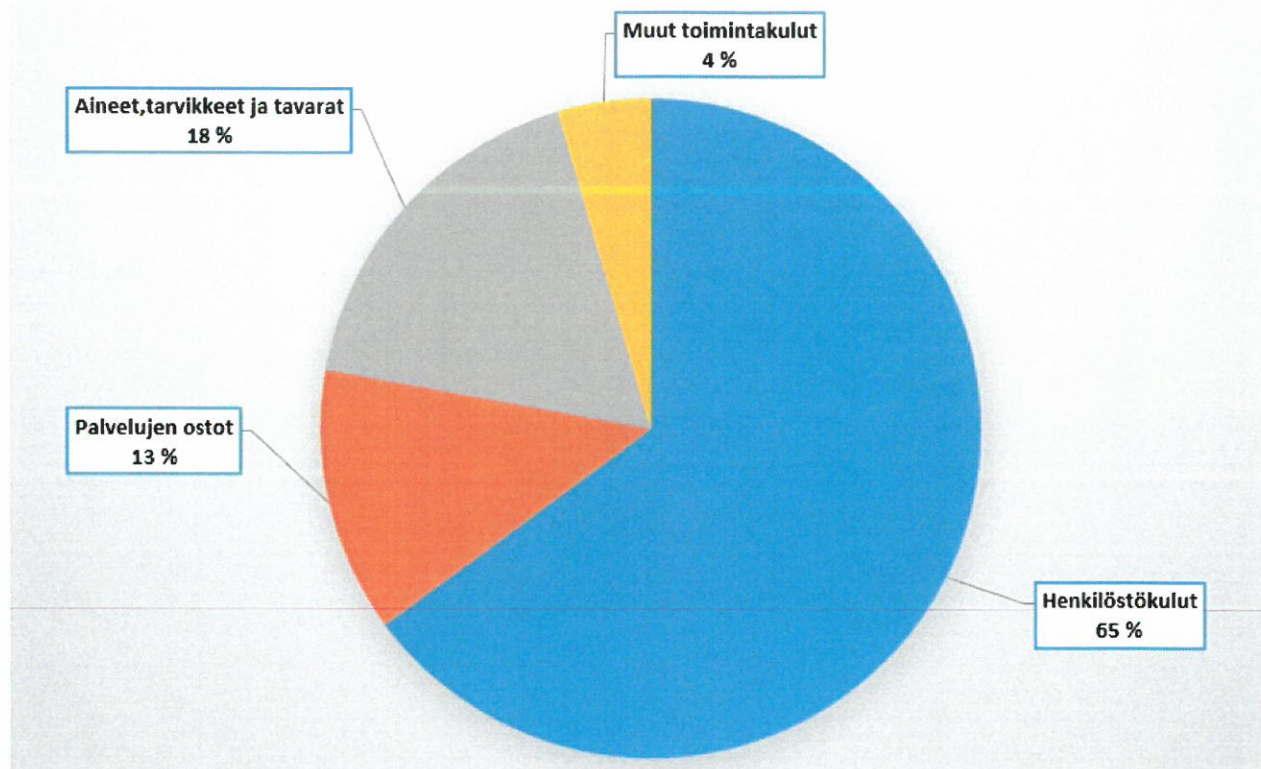
Tuet ja avustukset sisältävät mm. strategiarahoituksen ja hankkeisiin saadut tulot.

Vuokratuotot sisältävät asuntojen, muiden rakennusten, maa-alueiden ja koneiden ja laitteiden vuokrauksesta saadut tulot.

Vuonna 2022 myytiin 237 200 eurolla Haapajärvellä ja Haapavedellä sijaitsevia maa-alueita. Nämä maa-alueet on saatu vuonna 1995 Suomen valtiolta Haapajärven maa- ja metsätaloustalouden Kalajoki-laakson koulutuskuntayhtymälle ja Haapaveden kotitalous- ja sosiaalialan oppilaitoksen Siika-Pyhäjoki-alueen ammatillisen koulutuksen kuntayhtymän omistukseen ja ylläpidettäväksi. Vuoden 1995 luovutus-sopimukseen sisältyy ehto palautusvelvollisuudesta tilanteissa, joissa valtion luovuttama omaisuus luovutetaan toiselle. Opetus- ja kulttuuriministeriölle on tehty hakemus palautusvelvollisuuden poistamisesta ja rahojen käyttämisestä ammatillisen koulutuksen kehittämiseen. Opetus- ja kulttuuriministeriö on 27.2.2024 tiedusteluun antamassaan vastauksessa todennut, että asian käsittely on kesken.

Toimintatuotot toteutuivat lähes 1,5 miljoonaa euroa talousarviota ja lähes 1,2 miljoonaa euroa edellisvuotta suurempina.

Toimintakulut Tp 2023 yht. 31 886 505€



Toimintakuluista 65 % muodostui henkilöstökuluista, joiden määrä oli noin 20,7 miljoonaa. Edellisvuonna henkilöstökulujen määrä oli 20,3 miljoonaa. Henkilöstökulujen kasvua helpotti, että kuntayhtymän eläkevakuutusmaksujen määrä väheni lainsäädäntömuutoksen ja hyvän työkyvyttömyyseläkekehityksen vuoksi n. 800 000 eurolla. Vuoden 2024 talousarviossa henkilöstökuluihin on budjetoitu 21,8 miljoonaa euroa.

Elokuusta 2021 alkaen oppivelvollisuus laajeni koskemaan kaikkia peruskoulunsa päättäviä oppilaita. Voimaan tulleen oppivelvollisuuslain mukaan oppivelvollisuus päättyy, kun oppivelvollinen täyttää 18 vuotta tai kun oppivelvollinen on tätä ennen hyväksytysti suorittanut ylioppilastutkinnon tai ammatillisesta koulutuksesta annetussa laissa tarkoitetun tutkinnon. Tämä koulutus on maksutonta sen kalenterivuoden loppuun saakka, jolloin opiskelija täyttää 20 vuotta. Maksuttomuus koskee koulutusta, oppimateriaaleja sekä työvälineitä sekä työasuja ja -aineita.

Vuoden 2023 toteutunut opiskelijavuosimäärä on 2845 opetushallinnon tilastopalvelun (9.2.2024) mukaan. Tästä oppivelvollisten koulutukseen kohdistui 1529 opiskelijavuotta ja muuhun 1316 opiskelijavuotta.

Koulutuskeskus JEDUn opiskelijamäärät

	Opiskelijamäärä 2021	Opiskelijamäärä 2022	Opiskelijamäärä 2023
Kaikki yhteensä	3332	3305	3339
Perustutkinto	2720	2864	2887
Oppivelvollisia	392	810	1264
Ammattitutkinto	298	149	171
Erikoisammattitutkinto	160	120	107
Ei tutkintotavoitetta	154	172	159

Oppisopimusopiskelijoiden määrä yhteensä	541	461	535
perustutkinto	243	296	345
ammattitutkinto	162	57	91
erikoisammattitutkinto	136	108	98

Palvelujen ostot toteutuivat 4,1 miljoonan suuruisina, mikäli oli n. 0,6 milj. enemmän kuin edellisvuonna. Toteutuma oli n. 0,3 milj. vähemmän kuin talousarviossa. Merkittävimmät lisäykset tapahtuivat it-palveluissa, siivouspalveluissa, alueiden kunnossapidossa sekä matkustus- ja kuljetuspalveluissa.

Aine- ja tarvikeostot olivat reilut 5,6 miljoonaa euroa, mikä oli noin 0,9 milj. enemmän kuin edellisvuonna ja hieman vähemmän kuin talousarviossa. Yleinen hintakehitys aiheutti erityisesti elintarvikkeiden, lämmityksen ja sähkön hinnan nousua.

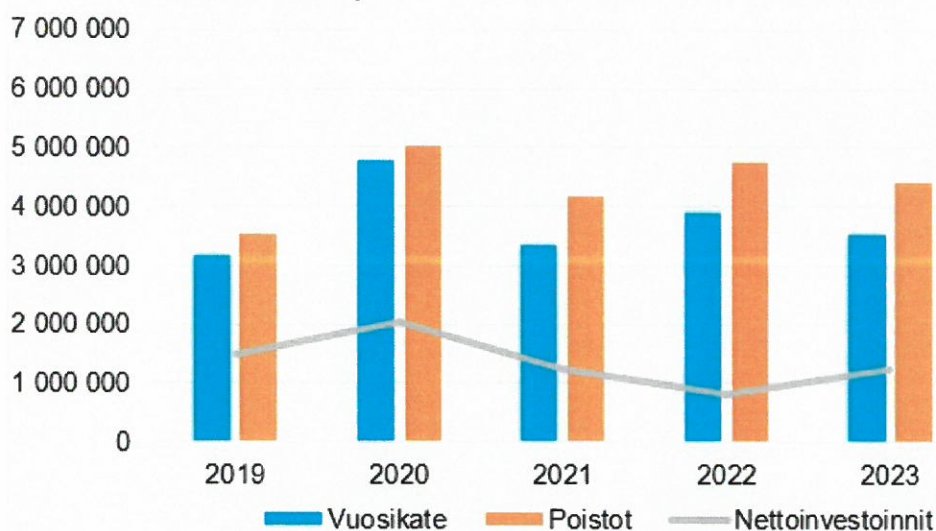
Opiskelijoiden ja henkilöstön ulkomaan työssäoppimismatkoihin liittyviä avustuksia ja apurahoja myönnettiin noin 100 000 euroa.

Vuokrakulut olivat noin 550 000 euroa sisältäen sekä opetustilojen vuokria (Oulaisten ja Haapajärven kaupungit) että koneiden ja laitteiden vuokria. Tämä oli samaa tasoa kuin edellisenä vuotena.

Kuntayhtymän tulosta parantaa talletuksille ja maksuliikennetileille saatu noin 600 000 euron korkotuotto.

Kuntayhtymän vuosikate oli 3,5 miljoonaa euroa, kun se vuonna 2022 oli 3,8 miljoonaa euroa. Vuoden 2023 poistot olivat 4,4 miljoonaa euroa ja poistoeron vähennys 1,1 miljoonaa euroa. Poistoihin ja poistoeron vähennykseen sisältyy tulosvaikutukseltaan vajaa miljoona euroa lisäpoistoja, joilla on ennakoitu kiinteistöstrategian toteutusta. Mikäli vuosikate on siitä vähennettävien poistojen suuruinen, on kuntayhtymän tulo-rahoitus riittävä. Tilikauden ylijäämä oli reilut 217 000 euroa.

Vuosikate, poistot, nettoinvestoinnit 2019 - 2023



	2019	2020	2021	2022	2023
Vuosikate	3 150 078	4 777 994	3 355 446	3 896 206	3 516 812
Poistot	3 528 078	5 018 692	4 166 019	4 739 184	4 409 430
Nettoinvestoinnit	1 489 463	2 044 945	1 252 398	823 072	1 235 307

Koulutuskuntayhtymän vuosien 2019 - 2023 tuloslaskelmavertailu antaa kuvan toiminnan muutoksista viimeisen viiden vuoden aikana.

TULOSLASKELMAT 2019-2023

ulkoinen

	TP2023	TP2022	TP2021	TP2020	TP2019
TULOSLASKELMA					
TOIMINTATUOTOT					
Myyntituotot	32 405 701	31 273 640	31 446 173	31 553 314	29 991 521
Maksutuotot	29 737	31 867	44 428	68 342	228 470
Tuet ja avustukset	1 193 642	1 042 608	860 333	1 083 462	1 298 962
Vuokratuotot	478 609	547 754	541 912	529 712	721 615
Muut toimintatuotot	693 044	734 271	742 171	795 234	715 197
TOIMINTATUOTOT YHTEENSÄ	34 800 733	33 630 140	33 635 017	34 030 063	32 955 765
TOIMINTAKULUT					
Henkilöstökulut					
Palkat ja palkkiot	-17 227 887	-16 137 121	-15 885 136	-15 359 474	-14 961 768
Henkilösivukulut					
Eläkekulut	-2 828 971	-3 631 713	-3 635 429	-3 509 267	-3 453 656
Muut henkilösivukulut	-621 515	-557 054	-533 919	-510 430	-528 527
Palvelujen ostot	-4 142 274	-3 535 291	-3 757 306	-4 268 570	-4 567 232
Aineet, tarvikkeet ja tavarat	-5 625 658	-4 729 922	-4 941 663	-4 049 930	-4 871 764
Avustukset	-176 208	-206 103	-69 717	-104 005	-152 907
Vuokrakulut	-546 826	-554 072	-689 153	-703 804	-600 637
Muut toimintakulut	-717 166	-374 854	-736 178	-746 982	-682 746
TOIMINTAKULUT YHTEENSÄ	-31 886 505	-29 726 129	-30 248 499	-29 252 463	-29 819 237
TOIMINTAKATE	2 914 228	3 904 011	3 386 518	4 777 601	3 136 528
Rahoitustuotot ja -kulut					
Korkotuotot	604 404	8 808	5 215	4 320	4 786
Muut rahoitustuotot	7 358	10 257	12 214	10 105	11 634
Korkokulut	-47	-17 670	-40 516	-10 040	-272
Muut rahoituskulut	-9 132	-9 200	-7 985	-3 992	-2 598
VUOSIKATE	3 516 812	3 896 206	3 355 446	4 777 994	3 150 078
Poistot ja arvonalentumiset					
Suunn.mukaiset poistot	-4 409 430	-4 739 184	-4 164 337	-5 018 692	-3 528 078
Arvonalentumiset	0	0	-1 682	0	0
Satunnaiset erät					
TILIKAUDEN TULOS	-892 619	-842 978	-810 572	-240 698	-378 000
Poistoeron lis.(-)tai väh.(+)	1 110 151	1 016 227	-180 181	512 949	390 855
Varausten lis.(-)tai väh.(+)	0	0	1 150 000	0	0
TILIKAUDEN YLIJÄÄMÄ (ALIJÄÄMÄ)	217 533	173 249	159 247	272 250	12 855

Koulutuskuntayhtymän investoinnit olivat reilut 2,1 miljoonaa euroa, joihin saatiin hankerahoitusta reilu 0,9 miljoonaa euroa. Lisämäärärahojen jälkeen oli varauduttu noin 5,9 miljoonan euron investointeihin.

Talousarviossa oli varattu rakentamiseen melkein 3,8 miljoonaa euroa. Lisäksi oli varattu 1,1 miljoonaa euroa Kalajoki-kampuksen osakepääomaan.

Kiinteistöstrategian mukaisesti talousarviossa oli varauduttu Nivalan hius- ja kauneudenhoitoalan tilojen peruskorjaukseen ja Oulaisten Kosteekadun ja Ylivieskan Vierimaantien peruskorjaukseen. Näistä peruskorjauksista aloitettiin vuoden aikana hius- ja kauneudenhoitoalan tilojen saneeraaminen ns. G-rakennukseen. Peruskorjaus jatkuu vuonna 2024 ja tavoitteena on aloittaa opetus saneeratuissa tiloissa syksyllä 2024.

Kalajoki-kampus kokoaisi yhteen lukiokoulutuksen, ammatillisen koulutuksen ja kaupungin yrityspalvelut. Vuoden aikana jatkettiin kampuksen suunnittelua ja vuoden 2023 talousarvion yhteydessä päätettiin, että kampus toteutetaan yhdessä Kalajoen kaupungin kanssa kiinteistöosakeyhtiömuotoisena. Kampus-hankkeen aloittaminen on kuitenkin edellyttänyt asemakaavamuutoksen valmistumista. Kampuksen osalta yhtymähallitus ja -valtuusto käsittelee kampuksen kilpailuttamisasiaa talvella 2024.

Vuonna 2023 toteutettiin hankintoja useilla hankerahoituksilla. Uusiutuvan energiatuotannon oppimisympäristöhankkeella hankittiin kaasumootorigeneraattori Haapajärvelle ja toteutettiin vesi-ilmalämpöpumppu ja aurinkokeräinjärjestelmä sekä pientuulivoimalan hankinta Nivalaan. SÄLLI- Sähköisen liikenteen edistäminen -hankkeella hankittiin mm. rekkaveturi, kaksi puoliperävaunua, pakettiauto, käytetty sähköauto, latausasemat sekä korjaamo- ja huoltolaitteita sähköautojen huoltoon Nivalaan. Lisäksi Haapavedelle SÄLLI-hankkeella hankittiin käytetty sähköauto, sähköauton korjausympäristö sekä aurinkopaneeleilla ja akustolla varusteltu latausasema. HEMIC Heavy Metal Industry Cluster -hankkeella hankittiin hitsauslaitteilla varustettu robotti, joka hankkeen aikana kiertää Jedun metallialaa kouluttavissa toimipisteissä. Hankkeen jälkeen robotin sijoituspaikka on Haapavesi. Noran puisto -hankkeella loppuunsaatettiin Haapaveden Kytökyläntiellä historiallisen Noran puiston kunnostus. Hankkeen puitteissa on uusittu istuksia sekä perusparannettu sorapintaisia kulkuteitä osittain.

Irtaimiston hankintoihin oli varauduttu reilulla 700 000 eurolla. Hankinnat toteutuivat reilun 600 000 euron suuruisina. Haapajärvelle hankittiin henkilöpakettiauto, pienkuormaaja ja metsätraktori. Haapavedelle hankittiin sähkö- ja automaatioalan opetukseen DALI-valaistuksenohjausjärjestelmä ja keskuskeskukset. Kalajoen metalliopetukseen uusittiin hydraulikan opetuspenkki. Nivalaan hankittiin kaivinkone, hydraulipuristin ja uusittiin hitsauskoneita. Kaikille paikkakunnille hankittiin opiskelijoiden käyttöön tietokoneita yhteensä vajaalla 60 000 eurolla. Investointien toteutumaraaportti on tämän asiakirjan lopussa.

Kuntayhtymän taseen loppusumma on 42,0 miljoonaa euroa ja omavaraisuusaste 86 %. Kiinteistöjen tasearvo on vajaat 15 miljoonaa euroa. Koulutuskuntayhtymällä ei ole pitkäaikaista velkaa. Oman pääoman edellisten tilikausien ylijäämä on 14,7 miljoonaa ja peruspääoma reilut 16 miljoonaa euroa. Rahavarat oli vuoden lopussa reilut 21 miljoonaa euroa ja lyhytaikaisia velkoja reilut 5,7 miljoonaa euroa. Rahavaroihin sisältyy reilu miljoona euroa JOTPA-rahoituksen etukäteen maksettua valtionavustusta. Yhtymävaltuusto hyväksyi sijoitustoiminnan yleiset periaatteet toukokuussa 2022 ja sen jälkeen yhtymähallitus sijoitussuunnitelman kesäkuussa 2022. Kesäkuussa 2022 yhtymähallitus päätti varainhoidon kilpailutuksen käynnistämistä, mutta lokakuussa 2022 yhtymähallitus merkitsi tiedoksi, että varainhoitajien kilpailutus siirtyy myöhempään ajankohtaan. Helmikuussa 2023 yhtymähallitus valtuutti hallinto- ja talousjohtajan sijoittamaan kassavaroja määräaikaistalletuksiin. Näitä määräaikaistalletuksia on tehty ja uusittu vuoden 2023 aikana siten, että niistä on saatu korkotuloja reilut 530 000 euroa.

Vuoden 2023 lopussa henkilöstöä oli 359, joka on viisitoista enemmän kuin edellisenä vuonna. Vuoden 2023 henkilöstökulut olivat yhteensä 20,7 miljoonaa euroa, joka on 400 000 euroa enemmän kuin aiempina vuosina. Koulutuskuntayhtymä on laatinut erillisen henkilöstökertomuksen. Tämän asiakirjan lopussa ovat kuntayhtymän tuloslaskelma, rahoituslaskelma ja tase. Lisäksi löytyvät investointien ja käyttötalouden toteumat tulosalueittain sekä liitetiedot.

Kestävän kehityksen toimenpiteet

Vuoden 2022 lopussa päätettiin aloittaa koko kuntayhtymän toiminnan kattava kestävä kehityksen strategia työ. Johtoryhmän toimesta nimettiin valmistelutyöryhmä ja määriteltiin alkuaskeleet KEKE-työn käynnistämiseksi. Vuoden 2023 keväällä työryhmä käynnisti KEKE-valmistelutyön. Työryhmä perehtyi OKKA-säätiön sertifikaattiprosessiin yhdessä säätiön edustajan kanssa ja lisäksi toteutettiin Vaski-hankkeen puitteissa mm. hiilijalanjälkilaskenta Haapajärven toimipisteeseen hankkeessa työstetyn mallin mukaisesti. Keke-työn aloitusinfot pidettiin sekä esihenkilöfoorumille että henkilöstölle ja työryhmä tutustui benchmarking-tapaamisissa kahden muun ammatillisen koulutuksenjärjestäjän OKKA-sertifikaattiprosessiin.

Syysyn 2023 aikana työryhmä osallistui Vaski-hankkeen toteuttamiin, ammatillisten koulutuksenjärjestäjien vastuullisuustyön edistämistä tukeviin webinaareihin. Lisäksi hankkeen hiilijalanjälkilaskennan työryhmän 7. hankeosio viimeisteltiin. Hiilijalanjäljen esimerkkilaskelmat tehtiin yhden paikkakunnan kamppukselle ja samalla arvioitiin mallin toimivuutta. Sosiaalista ja kulttuurista kestävä kehitystä edustavat Jedun opiskelijoiden ideoimat Taste of Culture -ruokatapahtumat esiteltiin Vaski-hankkeen valtakunnallisessa blogissa. Vaski-hankkeen tiimoilta ammatillisen oppilaitoksen hiilijalanjälkilaskentamallia voidaan hyödyntää koko koulutuskeskuksen laskentamallina tulevaisuudessa.

Jedun kestävä kehityksen toimintasuunnitelman pohjaksi laadittiin lähtötilanteen selvittämistä varten kysely koko henkilöstölle. Kyselyn perusteella Jedun kestävä kehityksen prosessien todettiin olevan lähtötasoltaan hyvin alkuvaiheessa. Kyselyn tulokset esiteltiin henkilöstöinfon yhteydessä ja tulosten perusteella todettiin, että johdon, esihenkilöiden ja eri henkilöstöryhmien tietotason parantaminen on välttämättöntä, ennen kuin organisaatiolla on edellytyksiä lähteä varsinaiseen sertifikaattiprosessiin. Toimintasuunnitelma kestävä kehityksen osallistamisen ja informaation lisäämiseksi organisaatiossa valmistui loppuvuodesta ja sen täytäntöönpano on mahdollista aloittaa heti alkuvuodesta 2024.

Arvio todennäköisestä tulevasta kehityksestä, tulossa olevista olennaisista muutoksista sekä merkittävimmistä riskeistä ja epävarmuustekijöistä

Tilastokeskuksen ennakkotietojen mukaan vuonna 2023 syntyi reilut 43 300, mikä oli reilut 1600 lasta vähemmän kuin vuonna 2022. Vuonna 2021 syntyneitä lapsia oli 49600, joten vuosina 2020 ja 2021 syntyvyudessa nähty käänne jäi lyhytaikaiseksi.

Siinä missä syntyvyys ja syntyneiden määrä laskivat, maahanmuuttajien määrä nousi. Ulkomailta muutti Suomeen vuoden 2023 aikana melkein 72 000 henkilöä. Nettomaahanmuutto oli reilut 58 000 henkeä.

Tilastokeskuksen ennusteiden mukaan kuntayhtymän alueen kokonaisväestön kehitys on aleneva seuraavien vuosien aikana. Vuoden 2023 väestökehityksen ennakkotilastojen mukaan kuntayhtymän jäsenkuntien alueella väestö väheni reilulla 500 henkilöllä. Kuolleita oli reilut 300 henkilöä enemmän kuin syntyneitä. Alueelta muutti muualle Suomeen noin 600 henkilöä enemmän kuin muualta Suomesta muutti alueelle. Nettomaahanmuutto oli reilut 500 henkilöä positiivinen, kun se edellisenä vuonna oli 200 henkilöä.

Syntyvyyden vähentymisen lisäksi väestön vähentymiseen vaikuttaa työikäisen väestön määrän vähentyminen. Samanaikaisesti yli 75-vuotiaiden määrä kasvaa kaikissa jäsenkunnissa merkittävästi.

Alueen elinkeinoelämän ja elinvoimaisuuden kannalta on ratkaisevan tärkeää, miten alueen vetovoima ja väestö kehittyvät. Alueella ei ole suurta keskustaupunkia, jonka kehittyminen ja vetovoima säteilisivät reuna-alueelle hyvinvointia. Ammatillisen koulutuksen on vastattava alueen rakennemuutokseen ja elinkeinoelä-

män koulutustarpeisiin sekä nuorisoikäluokkien että aikuisväestön koulutustarpeiden osalta. Väestörakenteen muutos tulee aiheuttamaan suuria muutoksia koulutusorganisaation palvelutoimintaan ja alueen elinkeinoelämään. Julkisen talouden kestävyysvajeen korjaaminen tulee väistämättä vaikuttamaan alueen palvelu- ja koulutustarjontaan. Myös kuntayhtymän alueen sisällä on nähtävissä alueiden erilaiset kehitysnäkymät.

Jäsenkuntien väestömääräkehitys ja -ennuste vuosina 2005-2040 tilastokeskuksen mukaan:

JEDUn jäsenkuntien väestömäärän kehitys ja kehitysennuste 2005-2040

	Alavieska	Haapajärvi	Haapavesi	Kalajoki	Kärsämäki	Nivala	Oulainen	Pyhäntä	Pyhäjärvi	Reisjärvi	Sievi	Siikalatva	Ylivieska	Yhteensä
2005	2854	7882	7680	12282	3025	10889	8101	1834	6271	3106	5192	6688	13482	89286
2010	2770	7639	7418	12562	2872	11025	7889	1633	5946	2973	5310	6179	14067	88283
2015	2687	7438	7167	12621	2658	10876	7610	1587	5505	2894	5124	5677	15039	86883
2020	2517	6896	6667	12400	2538	10500	7155	1593	5033	2710	4834	5203	15304	83350
2023	2435	6556	6475	12367	2441	10450	6975	1646	4756	2598	4714	4930	15268	81611
2025	2397	6369	6214	12159	2394	9957	6742	1599	4619	2546	4502	4757	15486	79741
2030	2285	5926	5851	11844	2266	9405	6377	1595	4261	2401	4178	4408	15455	76252
2035	2179	5561	5543	11504	2169	8893	6072	1583	3953	2272	3930	4137	15256	73052
2040	2098	5250	5306	11172	2090	8471	5824	1563	3706	2163	3745	3936	15013	70337
muutos 2005-2023	-419	-1326	-1205	85	-584	-439	-1126	-188	-1515	-508	-478	-1758	1786	-7675
muutos 2010-2023	-335	-1083	-943	-195	-431	-575	-914	13	-1190	-375	-596	-1249	1201	-6672
muutos 2023-2030	-150	-630	-624	-523	-175	-1045	-598	-51	-495	-197	-536	-522	187	-5359
muutos 2023-2040	-337	-1306	-1169	-1195	-351	-1979	-1151	-83	-1050	-435	-969	-994	-255	-11274

Tietolähde: Tilastokeskus

Jäsenkuntien väestömäärän kehitys ikäryhmittäin vertailu vuosilta 2010 ja 2023 tilastokeskuksen mukaan:

Väestö ikäryhmittäin 31.12.2023									
	Yhteensä	0 - 6	7 - 12	13 - 15	16 - 18	19 - 49	50 - 64	65 - 74	75 -
2023 Alavieska	2435	169	206	115	96	728	466	344	311
Haapajärvi	6556	439	483	278	268	1953	1311	1002	822
Haapavesi	6475	441	577	286	292	2083	1123	941	732
Kalajoki	12367	836	955	504	498	3809	2348	1769	1648
Kärsämäki	2441	150	182	118	94	682	470	382	363
Nivala	10450	838	1013	552	484	3467	1589	1322	1185
Oulainen	6975	408	533	285	312	2091	1275	1059	1012
Pyhäjärvi	4756	238	301	167	131	1161	969	900	889
Pyhäntä	1646	161	144	72	74	517	263	251	164
Reisjärvi	2598	186	217	104	107	732	496	378	378
Sievi	4714	405	481	300	266	1499	797	506	460
Siiikalatva	4930	278	311	178	153	1322	1074	833	781
Ylivieska	15368	1179	1416	692	604	5744	2334	1881	1518
yhteensä	81711	5728	6819	3651	3379	25788	14515	11568	10263
					19577		40303		21831

Väestö ikäryhmittäin 31.12.2010									
	Yhteensä	0 - 6	7 - 12	13 - 15	16 - 18	19 - 49	50 - 64	65 - 74	75 -
2010 Alavieska	2770	248	236	134	141	897	581	247	286
Haapajärvi	7639	692	652	351	352	2539	1689	701	663
Haapavesi	7418	676	630	364	343	2501	1627	643	634
Kalajoki	12562	1130	921	507	511	4310	2806	1252	1125
Kärsämäki	2872	241	225	112	141	897	648	334	274
Nivala	11025	1274	979	510	502	3702	2188	920	950
Oulainen	7889	712	632	328	362	2592	1734	737	792
Pyhäntä	1633	151	130	100	88	482	414	140	128
Pyhäjärvi	5946	401	318	209	240	1749	1516	752	761
Reisjärvi	2973	265	239	129	131	971	637	326	275
Sievi	5310	697	559	299	282	1765	925	394	389
Siiikalatva	6179	458	409	232	269	1926	1425	740	720
Ylivieska	14067	1419	1108	536	579	5395	2884	1158	988
yhteensä	88283	8364	7038	3811	3941	29726	19074	8344	7985
					23154		48800		16329

Lasten ja nuorten (alle 19-vuotiaat) määrä on vähentynyt vuodesta 2010 reilusta 23100 henkilöstä vuoden 2023 lopun vajaan 19600 henkilöön. Työkäisen väestön määrä (19-64-vuotiaat) on vähentynyt JEDUn jäsenkunnissa vuoden 2010 noin 48800 henkilöstä 8500 henkilöä vuoden 2023 lopun 40303 henkilöön. Samanaikaisesti yli 65-vuotiaiden määrä on noussut reilusta 16300 henkilöstä reiluun 21800 henkilöön.

Koulutuskuntayhtymän jäsenkuntien 16-vuotiaiden määrä on tilastokeskuksen ennusteen mukaan vähenemässä nykyisestä vajaan 1200:sta 2030-luvulla alle tuhanteen ja siitä edelleen pienemmäksi noin 700 syntyvän lapsen ikäluokkaan. Vuonna 2023 jäsenkuntien alueella syntyneiden määrä oli 697 lasta.

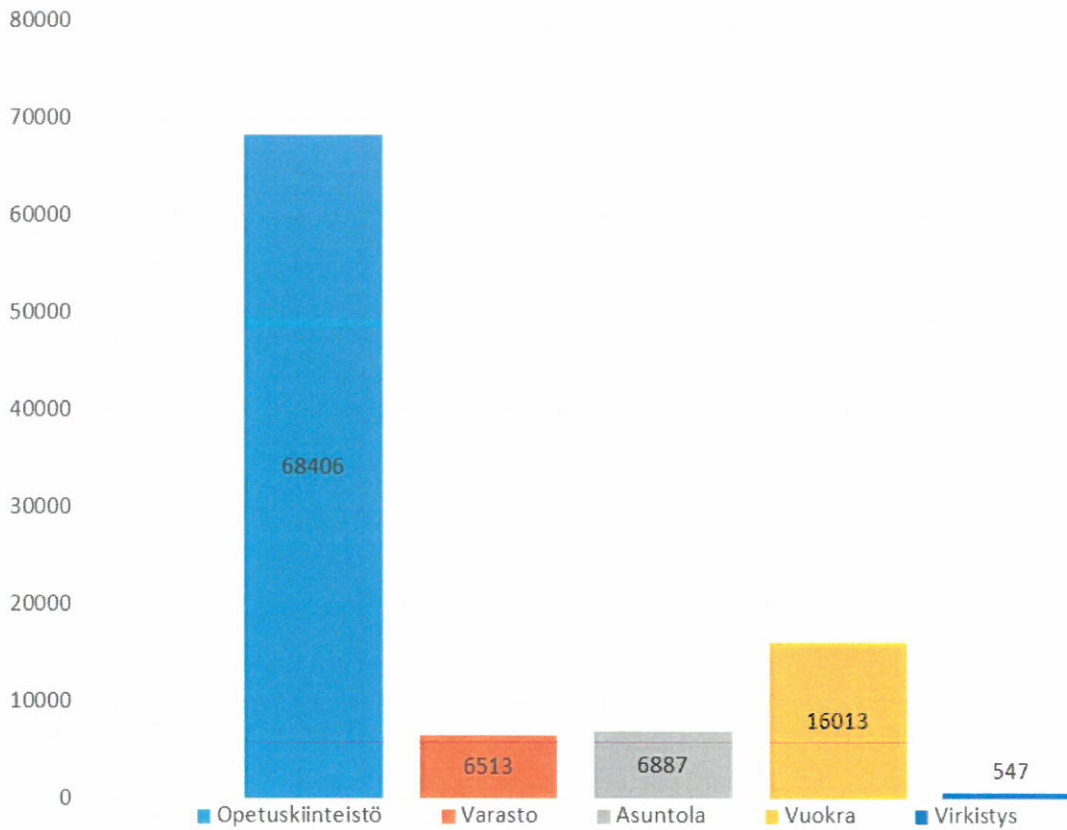
16- vuotiaiden määrä JEDUn jäsenkunnissa 1980-2040

	Alavieska	Haapajärvi	Haapavesi	Kalajoki	Kärsämäki	Nivala	Oulainen	Pyhäjärvi	Pyhäntä	Reisjärvi	Sievi	Siikalatva	Ylivieska	
1980	71	156	140	202	72	157	141	173	26	67	63	170	177	1615
1985	40	100	116	209	43	168	111	126	20	47	71	132	166	1349
1990	46	126	129	193	59	177	122	106	44	54	72	100	221	1449
1995	48	148	131	205	53	214	116	131	35	58	84	108	238	1569
2000	49	115	145	187	48	200	119	122	34	67	88	119	215	1508
2005	45	119	153	199	59	185	113	87	44	48	93	104	213	1462
2010	47	120	109	172	54	164	122	89	23	40	99	91	194	1324
2015	35	115	88	148	26	152	109	48	22	40	93	88	178	1142
2020	30	107	107	171	35	155	98	42	24	45	91	65	212	1182
2025	31	112	84	160	35	178	90	54	23	45	88	45	220	1165
2030	36	89	97	162	27	154	88	45	19	34	73	53	257	1134
2031	33	73	76	136	24	150	67	42	29	31	64	50	217	992
2032	25	78	77	134	24	129	89	48	18	35	56	40	210	963
2033	26	70	69	135	19	131	61	42	23	25	63	46	208	918
2034	29	67	56	121	24	126	57	40	21	32	57	35	188	853
2035	22	68	58	116	17	109	58	34	21	21	50	33	172	779
2036	23	56	66	125	22	113	59	31	22	35	47	36	182	817
2037	23	66	64	122	21	116	63	36	22	28	52	36	186	835
2038	24	64	62	121	22	112	60	35	21	27	51	36	183	818
2039	22	62	61	119	22	109	59	34	22	28	51	35	182	806
2040	23	61	61	118	22	107	59	34	21	26	50	34	179	795

Petteri Orpon hallitusohjelman mukaan ammatillisen koulutuksen ja lukiokoulutuksen rahoitusmalleja uudistetaan kannustamaan laadukkaan ja tarkoituksenmukaisen koulutuksen järjestämiseen kustannustehokkaasti ja siten, että koulutuksen saavutettavuus voidaan turvata maan eri osissa. Ammatillisen koulutuksen rahoitusmallia uudistetaan vuodesta 2026 lähtien. Koulutuksen järjestäjien kannustimia vahvistetaan siten, että opiskelijat suorittavat opintoja, valmistuvat, työllistyvät ja siirtyvät jatko-opintoihin valmistumisen jälkeen. Ammatillisen koulutuksen vaikuttavuutta mitataan työllistymisellä ja jatko-opintoihin siirtymisellä. Laskennallisen perusrahoituksen rahoitusosuudet ovat muuttumassa kaikilta osin. Suunnitellut rahoitusosuudet olisivat toteutuneen opiskelijavuositoteutuman perusteella 50 % (nykyisin tavoitteelliset opiskelijavuodet 70 %), tutkinnon osien ja tutkintojen perusteella 30 % (nykyisin 20 %), työllistymisen ja jatko-opiskeluihin siirtymisen perusteella 18 % (nykyisin 7 %) sekä opiskelijapalautteen ja työelämäpalautteen perusteella kummastakin 1 % (nykyisin 1,5 % + 1,5 %). Koulutuksen järjestäjille luodaan kannusteita ohjata opiskelijoita suorittamaan tutkintoja pienempiä osaamiskokonaisuuksia, joilla vastataan jatkuvan oppimisen edellytysten vahvistamiseen ja alueelliseen työvoimatarpeeseen.

Koulutuskuntayhtymän menoista henkilöstökustannusten osuus on noin 65 % ja henkilöstömäärä oli 31.12.2023 yhteensä 359 henkilöä. Henkilöstön keski-ikä vuoden lopulla oli 50,4 vuotta, kun se vuosi aiemmin oli 50,0 vuotta. Suurinta ikäryhmää edustaa 50-54 -vuotiaat ja 60-64- vuotiaat, joita molempia on 72 henkilöä. Yli 60-vuotiaita on 78 henkilöä. Kaikkiaan kuntayhtymässä yli 50-vuotiaita on 217 henkilöä eli heidän osuutensa on 60 % henkilöstöstä. Henkilöstökertomuksessa on kuvattu tarkemmin henkilöstön kehittämiseen ja osaamisen uudistamiseen sekä henkilöstöpääomaan liittyviä asioita.

Henkilöstökustannusten jälkeen suurimmat kustannukset aiheutuvat kiinteistöistä. Vuosittaiset kiinteistö-kustannukset ovat vajaa 7 miljoonaa euroa (sisältää suunnitelman mukaiset poistot ja kiinteistö- ja laitoshuoltohenkilöstön henkilöstökustannukset). Jokilaaksojen koulutuskuntayhtymä omistaa kiinteistöjä kahdeksalla paikkakunnalla. Kiinteistöjä on Haapajärvellä, Nivalassa, Ylivieskassa, Kalajoella, Oulaisissa, Haapavedellä, Siikalatvan Piipolassa sekä Pihtiputaalla Elämäjärvellä. Omistuksessa olevien kiinteistöjen pinta-ala on reilut 98 000 neliometriä. Näistä opetuskäytössä n. 70 %, vuokrattuna n. 16 %, asuntoläkäytössä 7 %, varastoja 6 % ja virkistyskäytössä 1 %.

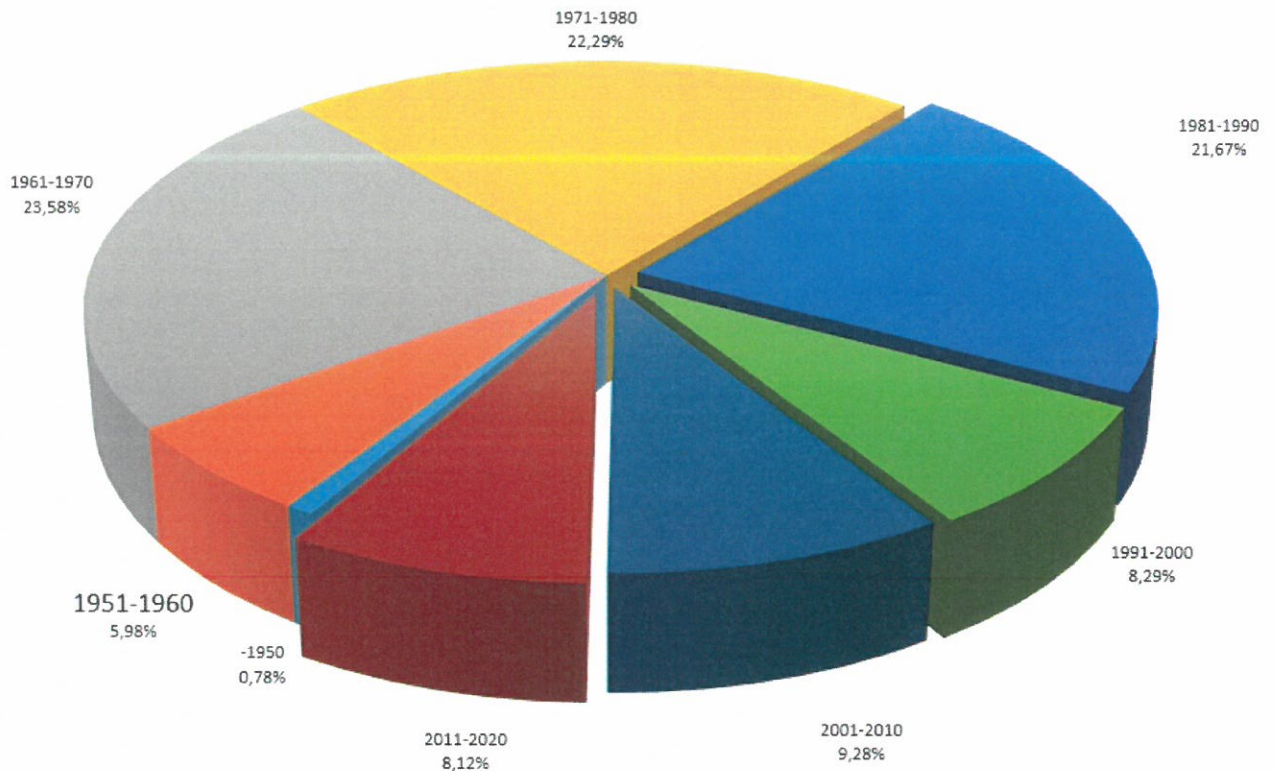


Oulaisten sosiaali- ja terveysalan opetus järjestetään Oulaisten kaupungilta vuokratuissa tiloissa yhdessä Oulun ammattikorkeakoulun järjestämän sairaanhoitajakoulutuksen kanssa. Haapajärvellä kaupan alan koulutusta järjestetään Haapajärven lukion tiloissa.

Rakennusten tekninen käyttöikä on yleisesti ottaen 50 vuotta. Tarkasteltaessa kuntayhtymän kiinteistöjä, voidaan todeta, että kuntayhtymän kiinteistöistä suuri osa on teknisen käyttöikänsä päässä. Tekninen käyttöikä on loppumassa yli puolesta kuntayhtymän kiinteistöistä. Alla olevassa kuvassa on esitetty kuntayhtymän omistuksessa olevien kiinteistöjen rakennusiän mukainen jakauma.

Ikäjakauma rakennusvuoden perusteella

Tilanne vuoden 2023 lopussa



Kuntayhtymään hyväksyttiin pitkään valmisteltu kiinteistöstrategia syksyllä 2022. Kiinteistöstrategian tavoitteena on kehittää kiinteistökantaa sellaiseksi, joka on ydintoiminnan kannalta katsottuna järkevin, resurssitehokkain ja toimivin kokonaisuus. Kiinteistöt on yksi suurimmista kulueristä kuntayhtymässä. Kiinteistöjen ylläpito rahoitetaan kuntayhtymän yleisistä rahoituksista ja jokainen kiinteistöjen ylläpitoon käytetty euro on suoraan pois opetuksen järjestämisestä. Ydintoiminnan kannalta on siten erittäin tärkeää, että tilat ovat tehokkaat, toimivat ja vievät mahdollisimman vähän resursseja.

Kiinteistöstrategiaan linjattiin kahdeksan päälinjausta. Päälinjaukset ohjaavat kiinteistöjen strategista toimintaa ja tavoitteita. Päälinjauksiksi määritettiin seuraavat asiat:

1. Opetusta palvelemattomista kiinteistöistä luovutaan.
2. Opetus keskitetään pääsääntöisesti paikkakunnittain yhteen kuntayhtymäomisteiseen koulukampukseen.
3. Uudisrakennettavien yhteiskampusten omistajuus perustuu kiinteistöosakeyhtiöön, jossa omistajuus jakautuu käytettävien neliöiden suhteessa.
4. Kuntayhtymä ei rakenna itselleen asuntoloita, liikuntahalleja tai liikuntasaleja. Paikkakunnittain tarkastellaan yhteistyön mahdollisuutta tapauskohtaisesti.
5. Kiinteistöjen myyntihinta perustuu markkinaehtoiseen hintaan. Hinta määritetään kuntotutkimusten, rakennuksen koon, sijainnin sekä tehtyjen peruskorjausten perusteella. Lopputulosta haetaan yhteisillä neuvotteluilla. Menojäännös ei ole myyntihinta.

6. Kannattamattomat vuokrasopimukset irtisanotaan ja haetaan näihin tiloihin muuten ydintoimintaa tukevaa käyttöä tai uutta kannattavampaa vuokrasopimusta. Tarvittaessa kiinteistöt voidaan laittaa myös tyhjiin.

7. Investointien laajuudesta päätettäessä otetaan huomioon toimipistepaikkakuntien hakijamäärät, työpaikat ja tuleva työvoiman tarve sekä koulutettavan ikäluokan koko ja arvioitu väestönkehitys.

8. Koulutuksen saavutettavuus otetaan huomioon kiinteistöinvestoinneissa.

Resurssitehokkuuden yhtenä mittarina on tilojen käyttöaste. Jotta tilojen resurssitehokkuus olisi hyvä, tulisi tilojen käyttöaste olla mahdollisimman korkea. Tilojen käyttöasteen kannalta kaksi merkityksellisintä asiaa on tilojen määrä ja tiloissa olevien henkilöiden määrä.

Kuntayhtymässä on opetustiloja noin 68 000 neliometriä ja tilat on suunniteltu aikakaudella, jolloin opetustoiminta oli aivan toista, kun se on tänä päivänä. Puhumattakaan tulevaisuuden opetustilojen ideologiasta. Tämä aiheuttaa sen, että tilat eivät sovellu nykyaikaiseen opetukseen kunnolla ja tiloista puuttuu muunneltavuus lähes kokonaan. Lisäksi vuonna 2018 tuli voimaan uusi laki ammatillisesta koulutuksesta. Uuden lain eräänä tavoitteena on jalkauttaa ammatillinen opetus lähemmäksi työelämää. Laissa oli paljon muitakin tavoitteita, mutta kiinteistöjen kannalta tiedostetaan, että opetuksen siirtyessä työelämään, pienentää se tiloissa olevien opiskelijoiden määrää entisestään. Samalla ikäluokkaennusteet osoittavat, että nuorten opiskelijoiden määrä vähenee ja aikuisten määrä tulee kasvamaan tulevaisuudessa. Tilojen kannalta nuoret opiskelijat ovat heitä, jotka tiloissa pääasiallisesti opiskelevat. Aikuiset opiskelijat suorittavat pääosan opinnoistaan työpaikoilla, jolloin he eivät tarvitse opetustiloja siinä määrin kuin nuoret opiskelijat.

Kun tilat ovat muunneltavuuskyvyiltään huonot ja suuret eikä tiloissa ole opiskelijoita, jää tilojen käyttöaste väistämättä huonoksi. Huono käyttöaste taas on resurssitehokkuuden kannalta huonoin vaihtoehto ja siksi kiinteistöstrategian mukaiset toimet ovat tervetulleita, jopa välttämättömiä. Kiinteistöstrategia tulee pienentämään tiloja, mutta samalla tiloista tulee toimivimmat, viihtyisämmät sekä ennen kaikkea tiloissa on terveellistä ja turvallista olla.

Kiinteistöjen luopumisen kannalta merkittävän haasteen muodostavat vielä käyttökelpoiset, mutta kuntayhtymälle tarpeettomaksi jäävät rakennukset tai kiinteistöt. Ratkaisua näihin tullaan hakemaan alueellisella tarkastelulla. Tarkastelussa tullaan hakemaan toimiville tiloille uusiokäyttöä mahdollisimman laaja-alaisesti. On selvää, että tiloille on haastava löytää uusia omistajia, mutta tarkoituksenamme on tiedottaa ja kartoittaa eri mahdollisuuksia. On sovittu, että Nivalassa ja Haapavedellä käydään keskustelut luovuttavien tilojen osalta kevään 2024 kuluessa.

Kiinteistöjen poistoaikoja ja poistamattomia tasearvoja on tarkasteltu tilikauden aikana. Paikkakuntien pääopetustiloihin on aiemmin tehty kuntotutkimuksia, joissa on selvitetty kiinteistöjen kunto ja korjaustoimenpiteet. Edeltävillä kuntayhtymillä on ollut erilaiset poistosuunnitelmat ja peruskorjausten liian pitkäksi arvioitu taloudellinen käyttöikä on johtanut siihen, että joidenkin kiinteistöjen poistamattomat tasearvot ovat ylittäneet niiden käyvän arvon. Yhtymävaltuusto hyväksyi 15.10.2019 (§ 40) uuden poistosuunnitelman, jota on noudatettu 1.1.2019 alkaen. Tilinpäätöstä laadittaessa poistojen kohteena olevien pysyvien vastaavien lisäpoistojen ja arvonalentumisten tarvetta on arvioitu sen varmistamiseksi, että valittu poistoaika vastaa todennäköistä hyödykkeen taloudellista pitoaika. Rakennusten kuntokartoitusten valmistumisen jälkeen on tarkasteltu kiinteistöjen tasearvoja ja taloudellisia pitoaikoja. Tämän perusteella on kirjattu lisäpoistoja 1 672 548 euroa.

Konsernin toiminta ja ohjaus

Jokiedu Oy on Jokilaaksojen koulutuskuntayhtymän sataprosenttisesti omistama yksityisoikeudellinen osakeyhtiö. Yhtiön liiketoiminta muodostuu lupa- ja korttikoulutuksista sekä lisä- ja täydennyskoulutuksista

sekä autokoulusta. Kirjanpidon hoitaa Kuntien Hetapalvelut Oy ja varainhoidon Nivalan Osuuspankki. Yhtiön vastuuvakuutukset ja muut vakuutukset on järjestetty OP-Vakuutus Oy:ssä. Varsinainen tilintarkastusyhteisö on KMPG Oy. Tilintarkastaja on Antti Kääriäinen.

Jokiedu Oy:n hallitus vastaa yhtiön hallinnon ja toiminnan sekä yhtiön kirjanpidon ja varainhoidon asianmukaisesta järjestämisestä. Toimitusjohtaja hoitaa yhtiön juoksevaa hallintoa hallituksen antamien ohjeiden mukaisesti. Ensisijaisesti toimintaa ohjaa osakeyhtiölaki (624/2006). Yhtiöjärjestyksen mukaan osakeyhtiötä voi edustaa toimitusjohtaja tai hallituksen puheenjohtaja yksin tai kaksi hallituksen jäsentä yhdessä. Jokiedu Oy:n hallituksessa ovat olleet Koulutuskeskus JEDUn rehtori Erkki Juola puheenjohtajana ja yhtymähallituksen puheenjohtaja Päivi Karikumpu, varapuheenjohtajana. Jäseniä olivat kuntayhtymän johtaja Matti Väänänen, yhtymähallituksen I varapuheenjohtaja Riikka Moilanen ja koulutusjohtaja Jyrki Saarela. Toimitusjohtajana oli Petri Valli, joka toimii myös Koulutuskeskus JEDUssa koulutusjohtajana.

Jokiedu Oy:n toiminnasta ja taloudesta on raportoitu yhtymähallitukselle sekä tarvittaessa annettu omistajaohjausta. Lisäksi toimitusjohtaja on raportoinut yhtiön toiminnasta kuntayhtymän johdolle. Hallintosäännön (20 §) mukaan kuntayhtymän johtajan tehtävänä on toimia konsernin johtajana ja aktiivisella omistajaohjauksella myötävaikuttaa ohjattavakseen määrättyjen yhtiöiden hallintoon ja toimintaan.

Konsernitilinpäätös

Jokilaaksojen koulutuskuntayhtymän tilinpäätös on konsernitilinpäätös, jossa ovat mukana sen kokonaan omistaman Jokiedu Oy:n luvut. Kuntayhtymän tilinpäätöstietojen jälkeen esitetään konsernitilinpäätös, johon kuuluvat konsernituloslaskelma, -rahoituslaskelma ja konsernitase.

TULOSLASKELMA JA SEN TUNNUSLUVUT**Ulkoinen**

	2023	2022
	<i>1 000 €</i>	<i>1 000 €</i>
TOIMINTATUOTOT		
Myyntituotot	32 406	31 274
Maksutuotot	30	32
Tuet ja avustukset	1 194	1 043
Vuokratuotot	479	548
Muut toimintatuotot	693	734
TOIMINTATUOTOT YHTEENSÄ	34 801	33 630
TOIMINTAKULUT		
Henkilöstökulut		
Palkat ja palkkiot	-17 228	-16 137
Henkilösivukulut		
Eläkekulut	-2 829	-3 632
Muut henkilösivukulut	-622	-557
Palvelujen ostot	-4 142	-3 535
Aineet, tarvikkeet ja tavarat	-5 626	-4 730
Avustukset	-176	-206
Vuokrakulut	-547	-554
Muut toimintakulut	-717	-375
TOIMINTAKULUT YHTEENSÄ	-31 887	-29 726
TOIMINTAKATE	2 914	3 904
Rahoitustuotot ja -kulut		
Korkotuotot	604	9
Muut rahoitustuotot	7	10
Korkokulut	0	-18
Muut rahoituskulut	-9	-9
VUOSIKATE	3 517	3 896
Poistot ja arvonalentumiset		
Suunn.mukaiset poistot	-4 409	-4 739
Satunnaiset erät		
TILIKAUDEN TULOS	-893	-843
Poistoeron lis.(-)tai väh.(+)	1 110	1 016
TILIKAUDEN YLIJÄÄMÄ	218	173

Tuloslaskelman tunnusluvut	2023	2022
Toimintatuotot / Toimintakulut, %	109 %	113 %
Vuosikate / Poistot, %	80 %	82 %

Toimintatuotot prosenttia toimintakuluista

= 100*Toimintatuotot / (Toimintakulut-Valmistus omaan käyttöön)

Vuosikate prosenttia poistoista

= 100*Vuosikate / Poistot ja arvonalentumiset

RAHOITUSLASKELMA JA SEN TUNNUSLUVUT

	2023	2022
	1 000 €	1 000 €
Toiminnan rahavirta		
Vuosikate	3517	3896
Tulorahoituksen korjaukset	-13	-237
	3504	3659
Investointien rahavirta		
Investointimenot	-2167	-899
Rah.osuudet invest. menoihin	931	76
Pysyvien vast.hyöd.luovutustulot	13	237
	-1222	-586
Toiminnan ja investointien rahavirta	2282	3073
Rahoituksen rahavirta		
Muut maksuvalmiuden muutokset		
Vaihto-omaisuuden muutos	231	-78
Saamisten muutos	-1043	-159
Korottomien velkojen muutos	1443	-317
Rahoituksen rahavirta	630	-554
RAHAVAROJEN MUUTOS	2912	2519
Rahavarat 31.12.	21779	18868
Rahavarat 1.1.	18868	16348

Rahoituslaskelman tunnusluvut	2023	2022
Toiminnan ja investointien rahavirran kertymä 5 vuodelta, 1000 €	14237	11955
Investointien tulorahoitus, %	285 %	473 %
Lainanhoitokate	ei lainaa	ei lainaa
Kassan riittävyys (pv)	233	225

Toiminnan ja investointien rahavirta ja sen kertymä

Toiminnan ja investointien rahavirran kertymä 5 vuodelta

Investointien tulorahoitus %

= 100*Vuosikate/Investointien omahankintameno (omahankintameno = investointimenot-rahoitusosuudet)

Lainanhoitokate

= (Vuosikate+Korkokulut)/(Korkokulut+Lainanlyhennykset)

Kassan riittävyys (pv)

= 365 pv* Rahavarat 31.12. / Kassasta maksut tilikaudella

TASE JA SEN TUNNUSLUVUT

VASTAAVAA	31.12.2023	31.12.2022
	1 000 €	1 000 €
PYSYVÄT VASTAAVAT		
Aineelliset hyödykkeet		
Maa- ja vesialueet	549	549
Rakennukset	13782	17302
Kiinteät rakenteet ja laitt.	663	748
Koneet ja kalusto	1648	1591
Ennakkomaksut ja kesk.er.h.	398	25
Aineelliset hyödykkeet yhteensä	17040	20215
Sijoitukset		
Osakkeet ja osuudet	378	378
Muut saamiset	86	86
Sijoitukset yhteensä	463	463
TOIMEKSIANTOJEN VARAT		
Lahjoitusrahastojen erityiskatteet	32	32
VAIHTUVAT VASTAAVAT		
Vaihto-omaisuus		
Aineet ja tarvikkeet	0	113
Keskeneräiset tuotteet	621	739
Valmiit tuotteet	0	0
Vaihto-omaisuus yhteensä	621	851
Saamiset		
Pitkäaikaiset saamiset		
Myyntisaamiset	34	52
Lyhytaikaiset saamiset		
Myyntisaamiset	358	303
Muut saamiset	340	342
Siirtosaamiset	1346	338
Saamiset yhteensä	2078	1034
Rahat ja pankkisaamiset	21779	18868
VASTAAVAA YHTEENSÄ	42013	41463

VASTATTAVAA	31.12.2023	31.12.2022
	1 000 €	1 000 €
OMA PÄÄOMA		
Peruspääoma	16641	16641
Ed.tilikausien yli-/alijäämä	14725	14552
Tilikauden yli-/alijäämä	218	173
Oma pääoma yhteensä	31583	31366
POISTOERO JA VAPAAEHTOISET VARAUKSET		
Poistoero	4639	5749
Vapaaehtoiset varaukset	0	0
Poistoero ja vapaaeht. varaukset yhteensä	4639	5749
TOIMEKSIANTOJEN PÄÄOMAT		
Lahjoitusrahastojen pääomat	32	32
VIERAS PÄÄOMA		
Lyhytaikainen		
Saadut ennakot	0	1
Ostovelat	1809	1809
Muut velat	415	376
Siirtovelat	3535	2130
Vieras pääoma yhteensä	5759	4316
VASTATTAVAA YHTEENSÄ	42013	41463

Taseen tunnusluvut	2023	2022
Omavaraisuusaste-%	86 %	90 %
Suhteellinen velkaantuneisuus-%	17 %	13 %
Kertynyt yli/alijäämä 1000 €	14942	14725
Lainakanta 31.12. 1000 €	0	0

Omavaraisuusaste %

100*(Oma pääoma+Poistoero ja vap.eht.varaukset)/(Koko pääoma-Saadut ennakot)

Suhteellinen velkaantuneisuus %

100*(Vieras pääoma-Saadut ennakot)/Käyttötulot

Kertynyt yli/alijäämä

Ed.tilikausien ylijäämä(alijäämä)+Tilikauden ylijäämä(alijäämä)

Lainakanta 31.12.

Vieras pääoma-(Saadut ennakot+Ostovelat+Siirtovelat+Muut velat)

KUNTAYHTYMÄN KOKONAISTULOT JA - MENOT

Tuloslaskelmasta ja rahoituslaskelmasta ulkoiset tulot, menot ja rahoitustapahtumat

TULOT	€	MENOT	€
Varsinainen toiminta		Varsinainen toiminta	
Toimintatuotot	34 800 733	Toimintakulut	31 886 505
Korkotuotot	604 404	Korkokulut	47
Muut rahoitustuotot	7 358	Muut rahoituskulut	9 132
Satunnaiset tuotot	0	Satunnaiset kulut	0
Tulorahoituksen korjauserät			
- pysyvien vastaavien hyödykkeiden luovutusvoitot	-12 984		
Investoinnit		Investoinnit	
Rahoitusosuudet	931 398	Investointimenot	2 166 705
Pysyvien vastaavien luovutustulo	12 984		
Rahoitustoiminta		Rahoitustoiminta	
Pitkäaikaisten lainojen lisäys	0	Pitkäaikaisten lainojen vähennys	0
Lyhytaikaisten lainojen lisäys	0	Lyhytaikaisten lainojen vähennys	0
		Antolainasaamisten lisäykset	0
Oman pääoman lisäykset	0	Oman pääoman vähennykset	0
Kokonaistulot yhteensä	36 343 893	Kokonaismenot yhteensä	34 062 388

Täsmäytys:

Kokonaistulot - Kokonaismenot = 36 343 893 - 34 062 388 = 2 281 505

Rahavarojen muutos - Muut maksuvalmiuden muutokset = 2 911 905 - 630 400 = 2 281 505

KONSERNITULOSLASKELMA JA SEN TUNNUSLUVUT

ulkoinen

	2023	2022
	1000 €	1000 €
Toimintatuotot	34972	33854
Toimintakulut	-31999	-29900
TOIMINTAKATE	2973	3954
Rahoitustuotot ja -kulut		
Korkotuotot	604	9
Muut rahoitustuotot	7	10
Korkokulut	0	-18
Muut rahoituskulut	-9	-10
VUOSIKATE	3576	3947
Poistot ja arvonalentumiset		
Suunnitelman mukaiset poistot	-4417	-4747
TILIKAUDEN TULOS	-841	-800
Tilikauden verot	-11	-4
TILIKAUDEN ALIJÄÄMÄ	-853	-804

Konsernituloslaskelman tunnusluvut	2023	2022
Toimintatuotot / Toimintakulut %	109 %	113 %
Vuosikate / Poistot %	81 %	83 %
Vuosikate / Toimintatuotot %	10 %	12 %

KONSERNIN RAHOITUSLASKELMA JA SEN TUNNUSLUVUT

	2023	2022
	<i>1000 €</i>	<i>1000 €</i>
Toiminnan rahavirta		
Vuosikate	3576	3947
Tilikauden verot	-11	-4
Tulorahoituksen korjaukset	-13	-237
	3552	3705
Investointien rahavirta		
Investointimenot	-2167	-899
Rahoitusosuudet investointimenoihin	931	76
Pysyvien vastaavien hyödykkeiden luovutustulot	13	237
	-1222	-586
Toiminnan ja investointien rahavirta	2329	3120
Rahoituksen rahavirta		
Muut maksuvalmiuden muutokset		
Vaihto-omaisuuden muutos	231	-78
Saamisten muutos	-988	-159
Korottomien velkojen muutos	1407	-341
Rahoituksen rahavirta	650	-579
RAHAVAROJEN MUUTOS	2979	2541
Rahavarat 31.12.	21954	18975
Rahavarat 1.1.	18975	16435

Konsernin rahoituslaskelman tunnusluvut	2023	2022
Toiminnan ja investointien rahavirran kertymä 5 vuodelta, 1000 €	14316	11987
Investointien tulorahoitus-%	289 %	479 %
Lainanhoitokate	Ei lainaa	Ei lainaa
Kassan riittävyys (pv)	234	225

KONSERNITASE JA SEN TUNNUSLUVUT

VASTAAVAA	31.12.2023 1000 €	31.12.2022 1000 €
PYSYVÄT VASTAAVAT		
Aineelliset hyödykkeet		
Maa- ja vesialueet	549	549
Rakennukset	13782	17302
Kiinteät rakenteet ja laitteet	663	748
Koneet ja kalusto	1653	1604
Ennakkomaksut ja keskeneräiset hankinnat	398	25
Aineelliset hyödykkeet yhteensä	17046	20227
Sijoitukset		
Muut osakkeet ja osuudet	304	304
Muut saamiset	86	86
Sijoitukset yhteensä	390	390
TOIMEKSIANTOJEN VARAT		
Lahjoitusrahastojen varat	32	32
VAIHTUVAT VASTAAVAT		
Vaihto-omaisuus		
Aineet ja tarvikkeet	0	113
Keskeneräiset tuotteet	621	739
Vaihto-omaisuus yhteensä	621	851
Saamiset		
Pitkäaikaiset saamiset	34	52
Lyhytaikaiset saamiset		
Myyntisaamiset	385	371
Muut saamiset	340	342
Siirtosaamiset	1346	339
Saamiset yhteensä	2104	1104
Rahat ja pankkisaamiset	21954	18975
VASTAAVAA YHTEENSÄ	42146	41579

VASTATTAVAA	31.12.2023	31.12.2022
OMA PÄÄOMA		
Peruspääoma	16641	16641
Edellisten tilikausien yli-/alijäämä	20546	21350
Tilikauden yli-/alijäämä	-853	-804
Oma pääoma yhteensä	36334	37187
TOIMEKSIANTOJEN PÄÄOMAT		
Lahjoitusrahastojen pääomat	32	32
VIERAS PÄÄOMA		
Pitkäaikainen		
Lyhytaikainen		
Saadut ennakot	0	1
Ostovelat	1811	1806
Muut velat	421	400
Siirtovelat	3548	2154
Vieras pääoma yhteensä	5780	4361
VASTATTAVAA YHTEENSÄ	42146	41579

Konsernitaseen tunnusluvut	2023	2022
Omavaraisuusaste-%	86 %	89 %
Suhteellinen velkaantuneisuus-%	17 %	13 %
Kertynyt yli/alijäämä 1000 euroa	19 693	20 546
Lainakanta 31.12 1 000 euroa	0	0

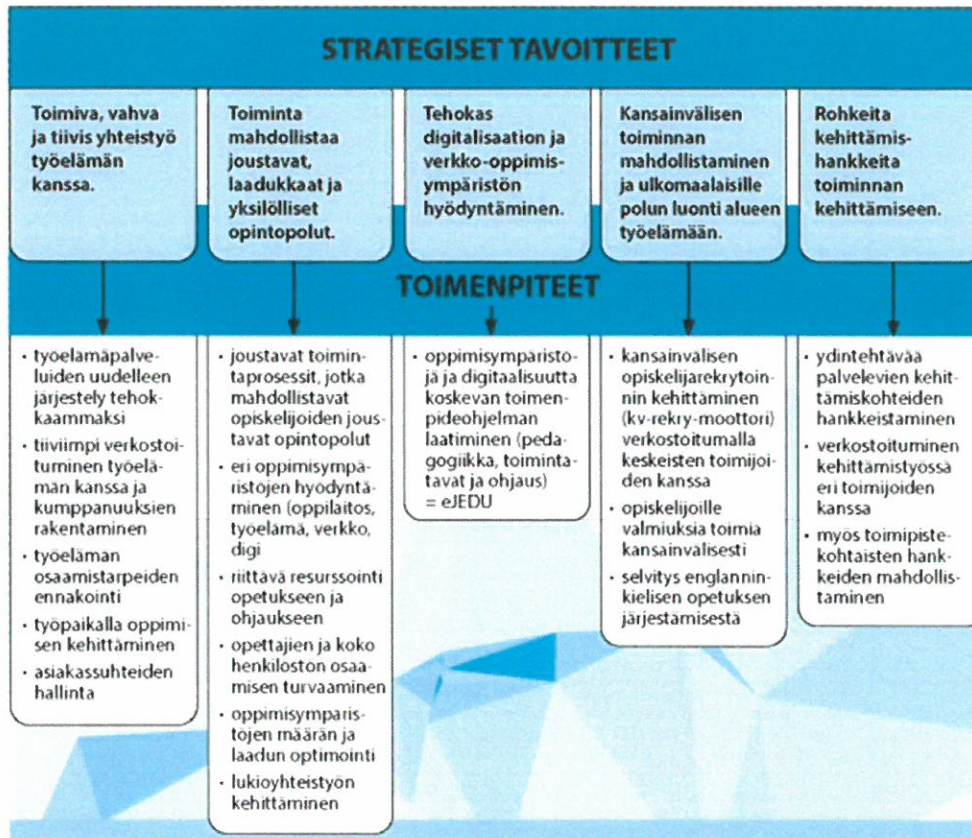
TILIKAUDEN TULOKSEN KÄSITTELY

Jokilaaksojen koulutuskuntayhtymän yhtymähallitus esittää, että tilikauden 1.1.-31.12.2023 tuloksesta - 892 618,50 euron ja poistoeron vähennyksen 1 110 151,17 euron kirjauksen jälkeen muodostuva vuoden 2023 ylijäämä 217 532,67 euroa kirjataan omaan pääomaan tilikauden yli-/alijäämä tilille.

2 TOTEUTUMISVERTAILU

2.1 TOIMINNALLISTEN TAVOITTEIDEN TOTEUTUMINEN

Jokilaaksojen koulutuskuntayhtymä on strategiansa mukaisesti määritellyt viisi keskeisintä painopistealuetta, joiden kehittämisellä pyritään vastaamaan tulevaisuuden haasteisiin.



Toimintaa arvioidaan vuosittain ammatillisen koulutuksen rahoitukseen vaikuttavilla keskeisillä mittareilla. Opiskelijavuosien määrä vaikuttaa yksikköhintaan n. 70 %, Tutkinnoista ja tutkinnon osista määritetään pisteluku, jonka vaikutus on rahoitukseen 20 %. Työllistyminen, jatko-opinnot sekä saadut palautteet vaikuttavat n. 10 % kokonaisrahoituksesta.

Henkilöstömittareilla arvioidaan henkilöstön työtyytyväisyyttä ja organisaation toimintaa vuosittain tehtävällä kyselyllä. Lisäksi seurataan opettajien kelpoisuutta ja henkilöstön koulutusmääriä.

Talouksmittareilla seurataan talouden kehittymistä. Kiinteistöstrategian toteutumista arvioidaan opetustilojen määrän muutoksella ja opetuskiinteistö kustannusten suhteella kokonaiskustannuksiin. Kiinteistö kustannuksissa otetaan huomioon käyttökulut ja poistot sekä kiinteistöhoitajien ja laitoshuoltajien palkat.

Lisäksi toimintaa ja taloutta seurataan toimipistekohtaisesti.

Jokilaaksojen koulutuskuntayhtymän mittarit	Tavoite	Toteuma
	2023	2023
TOIMINTAA KUVAAVAT MITTARIT		
Opiskelijavuosimäärä (painottamaton)	2770	2872
Tutkinnot ja tutkinnon osien pisteet	205 000	208 600
Opiskelijapalaute, aloituskysely (1–5)	4,4	4,2
Opiskelijapalaute, päättökysely (1–5)	4,4	4,2
Työpaikkaohjaaja kysely (1–5)	4,2	4,0
Työpaikkakysely (1–5)	4,0	4,1
Työllistyminen/jatko-opinnot	75 %	83 %
Kokonaiskeskeyttäminen/negatiivinen keskeyttäminen (ei töissä ja ei opiskelussa)	10 %/4 %	11,7 %/2,8 %
HENKILÖSTÖMITTARIT		
Henkilöstön työtyytyväisyys	4 Mittaristo 1-5	3,65 Huom! Mittaristo 1-5 Kysely vaihtunut 2023
Henkilöstön kehittäminen/pv	6	8,59
Opettajien kelpoisuus	93 %	88 %
TALOUSMITTARIT		
Vuosikate	1 827 780 €	3 516 812 €
Vuosikate/poistot	66 %	80 %
Opetustilojen määrän muutos m ²	0	0
Toimitilakustannusten osuus kaikista toimintakuluista	19 %	22 %

Talousmittarit Tavoite 2023 hyväksytyt lisätalousarvio Yh 27.4.2023 § 57, Yv 24.5.2023 § 18

Rahoituksen perusteena käytettävät mittarit otetaan Vipusesta, joka on opetushallinnon tilastopalvelu. Sen sisällöstä vastaavat yhdessä opetus- ja kulttuuriministeriö ja Opetushallitus. Tilastot perustuvat pääosin Tilastokeskuksen, ministeriön ja Opetushallituksen keräämiin tietoihin ja rekistereihin. Talousmittarit otetaan kirjanpidosta.

Tavoitteiden ja toimenpiteiden toteutuminen

Opetus- ja kulttuuriministeriön tavoitteellinen opiskelijamäärä vuodelle 2023 oli 2733, josta työvoimapolitiittisen koulutuksen osuus oli 55. Opiskelijatyövuosia kertyi 2872 (lähde: PowerBi) ja tavoite täytti 103,6-prosenttisesti. Järjestämislupa ylittyi 139 opiskelijalla, jota kompensoi harkinnanvaraisella korotuksella saatu 19 lisäpaikkaa. Opiskelijamäärän kasvua selittää uusille opiskelijoille heinäkuussa aloitetut ns. orientoivat opinnot. Jatkovien opiskelijoiden kesäaikaiset työt pyrittiin opinnollistamaan oppisopimusten kautta. Lisäksi oppisopimusten määrää on saatu kasvatettua. Ns. Jotpa-rahoituksella koulutettiin hoiva-avustajia. Koulutuksesta kertyi 22 opiskelijavuotta. Jotpa on Jatkuvan oppimisen ja työllisyyden palvelukeskus. Se rahoittaa valtionavustuksilla pääasiassa tutkintoa lyhyempiä opintoja, joilla vastataan työelämän osaamistarpeisiin.

Työllistyminen ja jatko-opintoihin siirtyminen ovat pysyneet hyvällä tasolla. Opiskelijoiden työllistymisen ja jatko-opintoihin siirtyminen nousi 83,3 % % (v. 2022 74,4 %). Valtakunnallisesti luku on maan keskiarvoa (79,4 %) parempi. Vastaavasti oppisopimusopiskelijoiden työllistyminen ja jatko-opintoihin siirtyminen oli 89,3 %, joka oli hieman alle maan keskiarvon (92 %). Opiskelijapalaute aloitusvaiheessa 4,23 (asteikko 1-5). Maan keskiarvo oli 4,3. Henkilökohtaiseen osaamisen kehittämissuunnitelmaan (HOKS) tulee kiinnittää huomiota. Päätökyselyn arvo oli 4.2 ja oli sama kuin maan keskiarvo. Tavoitteesta 4.4 jäätin ja jatkossa tulee kehittää HOKS:a, osaamisen hankkimista ja opiskelijoiden hyvinvointia. Työelämäpalaute työnantajilta 4,1 ja maan keskiarvo oli 4,1. Vastausprosentteissa 34 % jäätin valtakunnan keskiarvosta 37%. Työpaikkaohjaajien arviointi oli 4,0 ja maan keskiarvo oli 4.2. Vastausprosentti oli n. 32 %, kun koko maassa se oli n. 30 %. Työelämäkyselyissä on haastavaa saada vastauksia, vaikka asiaa on tiedotettu ja markkinoitu.

Työelämälähtöistä koulutusta kehitettiin ja haetaan jatkuvasti uusia työelämäkontakteja alueen elinkeinoelämään. Uusi työelämäpalvelujen toimintamalli on osoittautunut onnistuneeksi. Esim. Oppisopimusten määrä on kasvanut huomattavasti. Koulutuskeskus JEDUn näkyvyyttä on parannettu jäsenkuntien alueella erilaisten kuntalaisnäyttöjen kautta. Lisäksi on osallistuttu alueella järjestettäviin messutapahtumiin. Yrityksiin pyritään luomaan entistä kiinteämpiä yhteyksiä.

Joustavia laadukkaita opintopolkuja on kehitetty vuoden aikana opettajien yhteisillä kehittämispäivillä, joissa tavoitteena on ollut aukaista tutkinnon perusteita enemmän tehtäväkohtaiseksi, jolloin on helpompi laatia etenkin aikuisopiskelijoille HOKS ja antaa samalla paremmat mahdollisuudet tuoteistaa osatutkintoja. Myös tutkintojen laatu ja yhdenmukaisuus eri yksiköissä toteutuu paremmin.

Paikallisesti tarjottavia tutkinnon osia on tehty kymmeniä eri tutkintoihin, joita markkinoidaan omien opiskelijoiden lisäksi ulkopuolisille täydennyskoulutuksena. Tekniikan alan opiskelijoille tarjotaan eri toimipisteistä OAMK Highway –opintoja, jossa opintojen aikana suoritetaan 15 opintopisteen kokonaisuus ammattikorkeakouluopintoja. Lisäksi yksittäisiä opiskelijoita luonnonvara-alalta suorittaa 15 opintopisteen Lapin ammattikorkeakoulun opintoja. Heille on myös tiedossa opiskelupaikka valmistumisen jälkeen. Keskustelu ammattikorkeakouluopiskelusta osittain osana ammatillista koulutusta on käynnistetty Centrian Ylivieskan yksikön kanssa.

Jatkuvan haun hakijamäärät ovat olleet nousussa. Peruskoulusta tulleiden hakijamäärä on n. 600 ja jatkuvan haun määrä on noin kaksinkertainen. Jatkuvassa haussa tulleet aikuiset opiskelevat usein tutkinnon osia ja vuosio opiskelijamäärä on suurin piirtein yhtä suuri nuorilla ja aikuisilla. Jatkuvan haun määrää lisää kasvanut ulkomaalaisten ja maahanmuuttajien osuus. Ulkomaisten opiskelijoiden määrä on tuplaantunut ja on Koulutuskeskus JEDUssa nyt n. 250 opiskelijaa. Koronan jälkeen kansainvälinen toiminta on jälleen kasvanut. Koulutuskeskus JEDUssa on vierailut useita eri ryhmiä Saksasta ja Espanjasta. Lisäksi opettajia ja opiskelijoita on ollut kansainvälisessä vaihdossa useita kymmeniä.

Keväällä päivitettiin strategiaa, joissa yhtenä kehittämiskohteena oli hanketoiminnan kehittäminen. Syksyn aikana suunniteltiin useita yritys-elämää tukevia hankkeita mm. sähkörekan ja sähköautojen oppimisympäristö ja energian säästämiseen liittyviä hankkeita. Hanketoiminnalla on lisätty työelämä-lähtöistä toimintaa. Esimerkiksi SÄLLI-hankkeessa on investoitu sähkökäyttöiseen hyötyajoneuvoon ja sähkörekkaan, joita hyödynnetään käytännön opetuksessa sekä työelämäyhteistyössä.

Digiosaava ja tietojohtamisen -hankkeiden avulla on strategian mukaisesti kehitetty talon sisäisiä toimintoja ja hyödynnetty hankkeen verkostoista saatua osaamista digitaalisten oppimisympäristöjen kehitystyössä.

Hanketoiminnan avulla tehdyt investoinnit palvelevat opetusta eri aloilla. Etenkin SÄLLI-hanke on mahdollistanut auto- ja logistiikka-alojen kehittämisen. Hankkeissa tehtävä verkostoyhteistyö ammatikorkeakoulujen ja yliopiston kanssa luo pohjaa osaamisen ekosysteemitominnalle, jossa korostuu työelämä-lähtöisyys. Hanketoiminta aktivoi innovaatiotoimintaan eri osaamisaloilla ja luo pohjaa myös pedagogiselle kehittämiselle, kuten innovaatiopedagogiikan menetelmille. Hanketoiminnassa sekä opiskelijat että opetushenkilöstö pääsevät oppimaan uutta. Hanketoiminta on tärkeää myös opetushenkilöstön osaamisen kehittämisen näkökulmasta.

Kuntayhtymän uudet verkkosivut avattiin syksyllä 2023. Sivut palvelevat entistä paremmin käyttäjiä. Uudistuksessa otettiin huomioon hakijan polku ja tiedon löydettävyys. Sivustouudistuksessa on huomioitu myös saavutettavuuslaki.

Tuloslaskelman tunnusluvut täyttävät asetetut tavoitteet.

Opiskelijavuosisikertymä paikkakunnittain, painottamaton (lähde: Vipunen.fi)

Toimipiste	2020	2021	2022	2023
Haapajärvi	164,00	213,87	221,63	233,95
Haapavesi	245,03	302,86	327,14	345,40
Kalajoki	177,84	224,63	249,56	306,73
Koulutuskeskus JEDU	722,54	24,08		
Nivala	561,21	729,94	750,44	800,00
Oulainen	381,64	604,76	583,09	593,99
Piippola (Siikalatva)	72,20	96,99	100,96	118,69
Työelämäpalvelut	105,44	138,33	62,59	56,80
Vankilakoulutus	6,39	65,84	84,34	103,49
Ylivieska	241,16	339,38	309,27	313,09
Yhteensä	2 677,45	2 740,68	2 689,04	2 872,15

Koulutuskeskus JEDUn kohdalla olevilta oppisopimuspalveluilta toimipistetieto puuttuu Vipusessa vuosilta 2022 ja 2023

Eronneet (kaikki) tutkintotyypeittäin

tutkintotyyppi	2018	2019	2020	2021	2022	2023
Ammattitutkinto	42	56	49	72	86	42
Erikoisammattitutkinto	37	56	51	48	38	30
Perustutkinto	408	404	414	478	436	550
Yhteensä	487	516	514	598	560	622

Negatiiviset erot tutkintotyypeittäin

tutkintotyyppi	2018	2019	2020	2021	2022	2023
Ammattitutkinto	13	25	16	15	18	11
Erikoisammattitutkinto	2	6	15	8	2	3
Perustutkinto	172	176	159	157	119	132
Yhteensä	187	207	190	180	139	146

Opiskelija katsotaan laskennassa eronneeksi (negatiivinen ero), mikäli erovaiheessa kirjataan jokin kolmesta eron jälkeisen tilanteen vaihtoehdosta:

- ei tietoa
- työtön
- muu negatiivinen seuraus (eroavalla opiskelijalla ei ole selkeää sovittua jatkosuunnitelmaa).

ARVO-opiskelijapalautekyselyt 1.1.-31.12.2023 (1-5)

Aloituskyselyn arvosanat, lukuvuosi 2022-2023

Vaihe	Haapajarvi	Haapavesi	Kalajoki	Nivala	Oulainen	Piippola (Siikalatva)	Työelämä palvelut	VK	Ylivieska	Yhteensä
<input type="checkbox"/> Aloitus	4,30	4,43	4,55	4,48	4,26	4,50	4,00	4,04	4,45	4,41
<input type="checkbox"/> Hoks	4,07	3,98	3,79	4,12	4,01	4,30	4,50	3,56	4,00	4,03
<input type="checkbox"/> Opiskeluilmapiiri	4,63	4,58	4,67	4,58	4,57	4,83	4,75	4,34	4,57	4,61
<input type="checkbox"/> Yleisarvio	4,40	4,40	4,64	4,47	4,34	4,61	4,50	4,11	4,47	4,45
Yhteensä	4,22	4,20	4,15	4,29	4,16	4,43	4,41	3,81	4,21	4,23

Aloituskyselyn vastaajamäärä on ollut 833/1795 = 46,4%

VK = Vankilakoulutus

Päätökyselyn arvosanat, lukuvuosi 2022-2023

Vaihe	Haapajärvi	Haapavesi	Kalajoki	Nivala	Oulainen	Piippola (Siikalatva)	Työelämä palvelut	VK	Ylivieska	Yhteensä
☐ Hoks	4,27	4,07	4,03	3,99	4,29	4,35	3,78	2,90	4,11	4,13
☐ Näytöt	4,46	4,57	4,46	4,35	4,66	4,63	4,92	4,00	4,63	4,53
☐ Opiskelijan hyvinvointi	4,17	4,17	4,09	4,08	4,17	4,07	3,89	2,75	4,16	4,12
☐ Osaamisen hankkiminen	4,17	4,06	4,00	4,06	4,21	4,02	4,24	3,09	4,13	4,11
☐ Vaikuttavuus	4,26	4,11	3,99	3,99	4,26	4,14	4,07	3,33	4,32	4,15
☐ Yleisarvio	4,37	4,29	4,15	4,20	4,46	4,16	4,33	3,50	4,33	4,30
Yhteensä	4,25	4,16	4,09	4,09	4,30	4,19	4,19	3,18	4,23	4,18

Päätökyselyn vastaajamäärä on ollut 687/919 = 74,8%

VK = Vankilakoulutus

Valmistuneet tutkintotyypeittäin 1.1.-31.12.2023

Paikkakunta	Ammattitutkinto	Ei tutkintotavoitetta	Erikoisammattitutkinto	Perustutkinto	Yhteensä
HAAPAJÄRVI	15			69	85
HAAPAVESI			13	120	133
KALAJOKI	11		12	104	127
NIVALA	19		18	313	358
OPPISOPIMUS	3			15	20
OULAINEN	11		10	224	275
PIIPPOLA (SIIKALATVA)	1			39	40
VANKILAOPETUS			17	13	30
YLIVIESKA	13		18	140	171
Yhteensä	73		88	1024	1239

2.2 KÄYTTÖTALOUSOSAN TOTEUTUMINEN

TULOSALUEIDEN TOIMINTA JA TULOKSET (ULKOISET JA SISÄISET)

2.2.1 KUNTAYHTYMÄN YHTYMÄPALVELUT

	Talousarvio 2023	Ta-muutokset 2023	Ta-muutosten jälkeen 2023	Toteuma 2023	Poikkeama 2023
TULOSLASKELMA					
TOIMINTATUOTOT					
Myyntituotot	4 482 900,00	0,00	4 482 900,00	4 644 588,00	-161 688,00
Tuet ja avustukset	12 000,00	0,00	12 000,00	36 429,12	-24 429,12
Vuokratuotot	13 000,00	0,00	13 000,00	13 538,42	-538,42
Muut toimintatuotot	200 240,00	0,00	200 240,00	276 521,66	-76 281,66
TOIMINTATUOTOT YHTEENSÄ	4 708 140,00	0,00	4 708 140,00	4 971 077,20	-262 937,20
TOIMINTAKULUT					
Henkilöstökulut					
Palkat ja palkkiot	-2 704 640,00	0,00	-2 704 640,00	-2 618 864,37	-85 775,63
Henkilösivukulut					
Eläkekulut	-438 830,00	0,00	-438 830,00	-425 098,93	-13 731,07
Muut henkilösivukulut	-97 280,00	0,00	-97 280,00	-97 003,09	-276,91
Palvelujen ostot	-1 276 900,00	0,00	-1 276 900,00	-974 072,16	-302 827,84
Aineet, tarvikkeet ja tavarat	-227 600,00	0,00	-227 600,00	-303 491,72	75 891,72
Avustukset	-200,00	0,00	-200,00	-156 862,17	156 662,17
Vuokrat	-3 700,00	0,00	-3 700,00	-8 059,39	4 359,39
Muut toimintakulut	-127 400,00	0,00	-127 400,00	-122 297,79	-5 102,21
TOIMINTAKULUT YHTEENSÄ	-4 876 550,00	0,00	-4 876 550,00	-4 705 749,62	-170 800,38
TOIMINTAKATE	-168 410,00	0,00	-168 410,00	265 327,58	-433 737,58
Rahoitustuotot ja -kulut					
Korkotuotot	10 000,00	0,00	10 000,00	604 404,15	-594 404,15
Muut rahoitustuotot	8 200,00	0,00	8 200,00	7 357,73	842,27
Korkokulut	-10 000,00	0,00	-10 000,00	-1,24	-9 998,76
Muut rahoituskulut	-300,00	0,00	-300,00	-53,14	-246,86
VUOSIKATE	-160 510,00	0,00	-160 510,00	877 035,08	-1 037 545,08
Poistot ja arvonalentumiset					
Suunn.mukaiset poistot	-70 900,00	0,00	-70 900,00	-70 879,92	-20,08
Satunnaiset erät					
TILIKAUDEN TULOS	-231 410,00	0,00	-231 410,00	806 155,16	-1 037 565,16
TILIKAUDEN YLIJÄÄMÄ	-231 410,00	0,00	-231 410,00	806 155,16	-1 037 565,16

2.2.2 KOULUTUSKESKUS JEDU

	Talousarvio 2023	Ta-muutokset 2023	Ta-muutosten jälkeen 2023	Toteuma 2023	Poikkeama 2023
TULOSLASKELMA					
TOIMINTATUOTOT					
Myyntituotot	26 715 600,00	1 276 000,00	27 991 600,00	27 761 113,19	230 486,81
Maksutuotot	29 000,00	0,00	29 000,00	29 736,72	-736,72
Tuet ja avustukset	1 202 010,00	201 230,00	1 403 240,00	1 312 215,86	91 024,14
Vuokratuotot	449 200,00	0,00	449 200,00	465 070,99	-15 870,99
Muut toimintatuotot	222 140,00	0,00	222 140,00	441 047,84	-218 907,84
TOIMINTATUOTOT YHTEENSÄ	28 617 950,00	1 477 230,00	30 095 180,00	30 009 184,60	85 995,40
TOIMINTAKULUT					
Henkilöstökulut					
Palkat ja palkkiot	-14 432 540,00	-139 480,00	-14 572 020,00	-14 609 022,92	37 002,92
Henkilösivukulut					
Eläkekulut	-2 356 500,00	-22 890,00	-2 379 390,00	-2 403 871,67	24 481,67
Muut henkilösivukulut	-523 780,00	-5 130,00	-528 910,00	-524 512,33	-4 397,67
Palvelujen ostot	-3 165 780,00	-232 500,00	-3 398 280,00	-3 170 418,20	-227 861,80
Aineet, tarvikkeet ja tavarat	-5 646 260,00	-22 630,00	-5 668 890,00	-5 322 166,41	-346 723,59
Avustukset	-321 330,00	0,00	-321 330,00	-174 349,00	-146 981,00
Vuokrat	-590 240,00	0,00	-590 240,00	-538 766,92	-51 473,08
Muut toimintakulut	-638 330,00	-4 600,00	-642 930,00	-617 176,76	-25 753,24
TOIMINTAKULUT YHTEENSÄ	-27 674 760,00	-427 230,00	-28 101 990,00	-27 360 284,21	-741 705,79
TOIMINTAKATE	943 190,00	1 050 000,00	1 993 190,00	2 648 900,39	-655 710,39
Rahoitustuotot ja -kulut					
Muut rahoitustuotot	1 600,00	0,00	1 600,00	0,00	1 600,00
Korkokulut	0,00	0,00	0,00	-45,48	45,48
Muut rahoituskulut	-6 500,00	0,00	-6 500,00	-9 078,36	2 578,36
VUOSIKATE	938 290,00	1 050 000,00	1 988 290,00	2 639 776,55	-651 486,55
Poistot ja arvonalentumiset					
Suunn.mukaiset poistot	-2 673 300,00	-40 800,00	-2 714 100,00	-4 338 550,21	1 624 450,21
Satunnaiset erät					
TILIKAUDEN TULOS	-1 735 010,00	1 009 200,00	-725 810,00	-1 698 773,66	972 963,66
Poistoeron lis.(-)tai väh.(+)	458 500,00	0,00	458 500,00	1 110 151,17	-651 651,17
TILIKAUDEN ALIJÄÄMÄ	-1 276 510,00	1 009 200,00	-267 310,00	-588 622,49	321 312,49

2.3 TULOSLASKELMAOSAN TOTEUTUMINEN

JOKILAAKSOJEN KOULUTUSKUNTAYHTYMÄ

ulkoinen / sisäinen

	Talousarvio 2023	Ta-muutokset 2023	Ta-muutosten jälkeen 2023	Toteuma 2023	Poikkeama 2023
TULOSLASKELMA					
TOIMINTATUOTOT					
Myyntituotot	31 198 500,00	1 276 000,00	32 474 500,00	32 405 701,19	68 798,81
Maksutuotot	29 000,00	0,00	29 000,00	29 736,72	-736,72
Tuet ja avustukset	1 214 010,00	201 230,00	1 415 240,00	1 348 644,98	66 595,02
Vuokratuotot	462 200,00	0,00	462 200,00	478 609,41	-16 409,41
Muut toimintatuotot	422 380,00	0,00	422 380,00	717 569,50	-295 189,50
TOIMINTATUOTOT YHTEENSÄ	33 326 090,00	1 477 230,00	34 803 320,00	34 980 261,80	-176 941,80
TOIMINTAKULUT					
Henkilöstökulut					
Palkat ja palkkiot	-17 137 180,00	-139 480,00	-17 276 660,00	-17 227 887,29	-48 772,71
Henkilösivukulut					
Eläkekulut	-2 795 330,00	-22 890,00	-2 818 220,00	-2 828 970,60	10 750,60
Muut henkilösivukulut	-621 060,00	-5 130,00	-626 190,00	-621 515,42	-4 674,58
Palvelujen ostot	-4 442 680,00	-232 500,00	-4 675 180,00	-4 144 490,36	-530 689,64
Aineet, tarvikkeet ja tavarat	-5 873 860,00	-22 630,00	-5 896 490,00	-5 625 658,13	-270 831,87
Avustukset	-321 530,00	0,00	-321 530,00	-331 211,17	9 681,17
Vuokrat	-593 940,00	0,00	-593 940,00	-546 826,31	-47 113,69
Muut toimintakulut	-765 730,00	-4 600,00	-770 330,00	-739 474,55	-30 855,45
TOIMINTAKULUT YHTEENSÄ	-32 551 310,00	-427 230,00	-32 978 540,00	-32 066 033,83	-912 506,17
TOIMINTAKATE	774 780,00	1 050 000,00	1 824 780,00	2 914 227,97	-1 089 447,97
Rahoitustuotot ja -kulut					
Korkotuotot	10 000,00	0,00	10 000,00	604 404,15	-594 404,15
Muut rahoitustuotot	9 800,00	0,00	9 800,00	7 357,73	2 442,27
Korkokulut	-10 000,00	0,00	-10 000,00	-46,72	-9 953,28
Muut rahoituskulut	-6 800,00	0,00	-6 800,00	-9 131,50	2 331,50
VUOSIKATE	777 780,00	1 050 000,00	1 827 780,00	3 516 811,63	-1 689 031,63
Poistot ja arvonalentumiset					
Suunn.mukaiset poistot	-2 744 200,00	-40 800,00	-2 785 000,00	-4 409 430,13	1 624 430,13
Satunnaiset erät					
TILIKAUDEN TULOS	-1 966 420,00	1 009 200,00	-957 220,00	-892 618,50	-64 601,50
Poistoeron lis.(-)tai väh.(+)	458 500,00	0,00	458 500,00	1 110 151,17	-651 651,17
TILIKAUDEN YLIJÄÄMÄ	-1 507 920,00	1 009 200,00	-498 720,00	217 532,67	-716 252,67

2.4 INVESTOINTIEN TOTEUTUMINEN

Aktivointiraja 10 000 euroa (alv 0%)

Jokilaaksojen koulutuskuntayhtymä	Ta	Ta- muutos	Ta + muutos	Tot	Jäljellä
	2023	2023	2023	2023	2023
Hankkeet					
Uusiutuvan energiatuotannon oppimisympäristö -hanke	94 000		94 000	98 633	-4 633
-rahoitus	-65 800		-65 800	-65 800	0
-omarahoitus	-28 200		-28 200	-32 833	4 633
SÄLLI- Sähköisen liikenteen edistäminen- hanke	945 000		945 000	950 881	-5 881
-rahoitus	-691 500		-691 500	-765 500	74 000
-omarahoitus	-253 500		-253 500	-185 382	-68 118
HEMIC- Heavy Metal Industry Cluster -hanke	91 350		91 350	79 840	11 510
-rahoitus	-63 950		-63 950	-73 852	9 902
-omarahoitus	-27 400		-27 400	-5 988	-21 412
Noran puisto-hanke		37 800	37 800	37 494	306
-rahoitus		-26 460	-26 460	-26 246	-214
-omarahoitus		-11 340	-11 340	-11 248	-92
Rakennukset	3 778 500		3 778 500	398 112	3 380 388
Nivala hius- ja kauneudenhoitoalan tilojen peruskorjaus	544 500		544 500	398 112	146 388
Oulainen Kosteekadun peruskorjaus	1 584 000		1 584 000	0	1 584 000
Ylivieska Vierimaantien peruskorjaus	1 650 000		1 650 000	0	1 650 000
Kuljetusvälineet	30 000	3 000	33 000	32 984	16
Haapajärvi henkilöpakettiauto					
Tietokonelaitteet	128 000		128 000	58 098	69 902
Eri tulosyksiköiden ICT-hankinnat					
Muut koneet ja kalusto	274 000	270 000	544 000	510 662	33 338
Haapajärvi pienkuormaaja/kurottaja					
Haapajärvi metsätraktori					
Haapavesi DALI-valaistuksenohjausjärjestelmä ja keskus					
Kalajoki hydrauliiikan opetuspenkki					
Nivala kaivinkone					
Nivala hitsauskoneiden uusiminen					
Nivala hydraulipuristin					
Osakkeet ja osuudet	1 100 000		1 100 000	0,00	1 100 000
Kalajoki-kampus osakepääoma					

Jokilaaksojen koulutuskuntayhtymä	Ta	Ta- muutos	Ta + muutos	Tot	Jäljellä
	2023	2023	2023	2023	2023
Hankkeet	1 130 350	37 800	1 168 150	1 166 849	1 301
- rahoitus	-821 250	-26 460	-847 710	-931 398	83 688
Rakennukset	3 778 500		3 778 500	398 112	3 380 388
Kuljetusvälineet	30 000	3 000	33 000	32 984	16
Tietokoneet	128 000		128 000	58 098	69 902
Muut koneet ja kalusto	274 000	270 000	544 000	510 662	33 338
Osakkeet ja osuudet	1 100 000		1 100 000	0	1 100 000
Investointihankinnat yhteensä	6 440 850	310 800	6 751 650	2 166 705	4 584 945
- rahoitus	-821 250	-26 460	-847 710	-931 398	83 688
Investointihankinnat netto	5 619 600	284 340	5 903 940	1 235 307	4 668 633

Investointiosan muutokset

Yh 27.4.2023 §57 Yv 24.5.2023 §18

Hankeet

Noran puisto-hanke	37 800
	<u>-26 460</u>
	-11 340

Kuljetusvälineet

Haapajärvi henkilöpakettiauto	3 000
-------------------------------	-------

Muut koneet ja kalusto

Haapajärvi metsätraktori	250 000
Haapajärvi pienkuormaaja / kurottaja	<u>20 000</u>
	310 800 hankinnat
	-26 460 rahoitus

2.5 RAHOITUSOSAN TOTEUTUMINEN

RAHOITUSLASKELMA	Alkuperäinen talousarvio	Talousarvio- muutokset	Talousarvio muutosten jälk.	Toteuma	Poikkeama
Toiminnan rahavirta					
Vuosikate	777 780	1 050 000	1 827 780	3 516 812	-1 689 032
Tulorahoituksen korjaukset	0	0	0	-12 984	12 984
Investointien rahavirta					
Investointimenot	-6 440 850	-310 800	-6 751 650	-2 166 705	-4 584 945
Rah.osuudet invest. menoihin	821 250	26 460	847 710	931 398	-83 688
Pysyvien vast.hyöd.luovutustul	0	0	0	12 984	-12 984
Toiminnan ja investointien rahavirta	-4 841 820	765 660	-4 076 160	2 281 504	-6 357 664
Rahoituksen rahavirta					
Antolainojen muutokset					
Lainakannan muutokset					
Muut maksuvalmiuden muutokset					
Toimeksiant.var.ja po:n muut.	0	0	0	0	0
Vaihto-omaisuuden muutos	0	0	0	230 642	-230 642
Saamisten muutos	0	0	0	-1 043 256	1 043 256
Korottomien velkojen muutos	0	0	0	1 443 014	-1 443 014
Rahoituksen rahavirta	0	0	0	630 401	-630 401
Rahavarojen muutos	-4 841 820	765 660	-4 076 160	2 911 905	-6 988 065

3. TILINPÄÄTÖSLASKELMAT

3.1 TULOSLASKELMA

ulkoinen	2023	2022
TOIMINTATUOTOT		
Myyntituotot	32 405 701,19	31 273 639,61
Maksutuotot	29 736,72	31 867,24
Tuet ja avustukset	1 193 641,81	1 042 607,66
Vuokratuotot	478 609,41	547 754,41
Muut toimintatuotot	693 044,00	734 270,85
TOIMINTATUOTOT YHTEENSÄ	34 800 733,13	33 630 139,77
TOIMINTAKULUT		
Henkilöstökulut		
Palkat ja palkkiot	-17 227 887,29	-16 137 120,76
Henkilösivukulut		
Eläkekulut	-2 828 970,60	-3 631 712,72
Muut henkilösivukulut	-621 515,42	-557 054,16
Palvelujen ostot	-4 142 273,73	-3 535 291,04
Aineet, tarvikkeet ja tavarat	-5 625 658,13	-4 729 921,86
Avustukset	-176 208,00	-206 102,59
Vuokrakulut	-546 826,31	-554 071,87
Muut toimintakulut	-717 165,68	-374 853,64
TOIMINTAKULUT YHTEENSÄ	-31 886 505,16	-29 726 128,64
TOIMINTAKATE	2 914 227,97	3 904 011,13
Rahoitustuotot ja -kulut		
Korkotuotot	604 404,15	8 808,07
Muut rahoitustuotot	7 357,73	10 257,08
Korkokulut	-46,72	-17 669,53
Muut rahoituskulut	-9 131,50	-9 200,38
VUOSIKATE	3 516 811,63	3 896 206,37
Poistot ja arvonalentumiset		
Suunn.mukaiset poistot	-4 409 430,13	-4 739 184,22
Satunnaiset erät		
TILIKAUDEN TULOS	-892 618,50	-842 977,85
Poistoeron lis.(-)tai väh.(+)	1 110 151,17	1 016 227,17
TILIKAUDEN YLIJÄÄMÄ	217 532,67	173 249,32

3.2 RAHOITUSLASKELMA

	2023	2022
Toiminnan rahavirta		
Vuosikate	3 516 811,63	3 896 206,37
Tulorahoituksen korjaukset	-12 983,87	-237 200,00
	3 503 827,76	3 659 006,37
Investointien rahavirta		
Investointimenot	-2 166 704,99	-899 364,20
Rah.osuudet invest. menoihin	931 397,80	76 292,08
Pysyvien vast.hyöd.luovutustul	12 983,87	237 200,00
	-1 222 323,32	-585 872,12
Toiminnan ja invest. rahavirta	2 281 504,44	3 073 134,25
Muut maksuvalmiuden muutokset		
Vaihto-omaisuuden muutos	230 642,02	-78 139,63
Saamisten muutos	-1 043 255,73	-158 767,11
Korottomien velkojen muutos	1 443 014,44	-317 088,39
Rahoituksen rahavirta	630 400,73	-553 995,13
RAHAVAROJEN MUUTOS	2 911 905,17	2 519 139,12
Rahavarat 31.12.	21 779 418,93	18 867 513,76
Rahavarat 1.1.	18 867 513,76	16 348 374,64

3.3 TASE

	31.12.2023	31.12.2022
VASTAAVAA		
PYSYVÄT VASTAAVAT		
Aineelliset hyödykkeet		
Maa- ja vesialueet	548 867,97	548 867,97
Rakennukset	13 782 182,84	17 301 730,59
Kiinteät rakenteet ja laitt.	663 398,68	748 249,74
Koneet ja kalusto	1 647 913,24	1 590 742,71
Ennakkomaksut ja kesk.er.h.	398 112,15	25 006,81
Aineelliset hyödykkeet yhteensä	17 040 474,88	20 214 597,82
Sijoitukset		
Osakkeet ja osuudet	377 574,78	377 574,78
Muut saamiset	85 521,14	85 521,14
Sijoitukset yhteensä	463 095,92	463 095,92
TOIMEKSIANTOJEN VARAT		
Lahj.rahastojen erityiskatt.	31 902,64	31 937,88
VAIHTUVAT VASTAAVAT		
Vaihto-omaisuus		
Aineet ja tarvikkeet	0,00	112 549,35
Keskeneräiset tuotteet	620 586,99	738 679,66
Vaihto-omaisuus yhteensä	620 586,99	851 229,01
Saamiset		
Pitkäaikaiset saamiset		
Myyntisaamiset	34 224,00	52 080,00
Lyhytaikaiset saamiset		
Myyntisaamiset	357 936,79	302 656,84
Muut saamiset	339 630,94	341 692,58
Siirtosaamiset	1 345 728,22	337 834,80
Lyhytaikaiset saamiset yht.	2 043 295,95	982 184,22
Saamiset yhteensä	2 077 519,95	1 034 264,22
Rahoitusarvopaperit		
Rahat ja pankkisaamiset	21 779 418,93	18 867 513,76
VASTAAVAA YHTEENSÄ	42 012 999,31	41 462 638,61

VASTATTAVAA**OMA PÄÄOMA**

Peruspääoma	16 641 031,54	16 641 031,54
Ed.tilikausien yli-/alijäämä	14 724 915,00	14 551 665,68
Tilikauden yli-/alijäämä	217 532,67	173 249,32
Oma pääoma yhteensä	31 583 479,21	31 365 946,54

POISTOERO JA VAPAAEHT.VARAUK.

Poistoero ja vapaaehtoiset varaukset yhteensä	4 638 571,72	5 748 722,89
--	---------------------	---------------------

PAKOLLISET VARAUKSET**TOIMEKSIANTOJEN PÄÄOMAT**

Lahjoitusrahastojen pääomat	31 902,64	31 937,88
-----------------------------	------------------	------------------

VIERAS PÄÄOMA**Lyhytaikainen**

Saadut ennakot	0,00	622,70
Ostovelat	1 808 898,84	1 809 044,97
Muut velat	415 061,89	376 356,78
Siirtovelat	3 535 085,01	2 130 006,85
Vieras pääoma yhteensä	5 759 045,74	4 316 031,30

VASTATTAVAA YHTEENSÄ

42 012 999,31	41 462 638,61
----------------------	----------------------

3.4 KONSERNITULOSLASKELMA

ulkoinen

	2023	2022
Toimintatuotot	34 972 214,16	33 854 203,90
Toimintakulut	-31 999 073,53	-29 900 004,62
TOIMINTAKATE	2 973 140,63	3 954 199,28
Rahoitustuotot ja -kulut		
Korkotuotot	604 419,68	9 224,32
Muut rahoitustuotot	7 382,73	10 387,08
Korkokulut	-118,12	-17 672,53
Muut rahoituskulut	-9 133,54	-9 549,73
VUOSIKATE	3 575 691,38	3 946 588,42
Poistot ja arvonalentumiset		
Suunnitelman mukaiset poistot	-4 417 118,65	-4 746 872,74
TILIKAUDEN TULOS	-841 427,27	-800 284,32
Tilikauden verot	-11 132,15	-3 948,94
TILIKAUDEN ALIJÄÄMÄ	-852 559,42	-804 233,26

3.5 KONSERNIN RAHOITUSLASKELMA

	2023	2022
Toiminnan rahavirta		
Vuosikate	3 575 691,38	3 946 588,42
Tilikauden verot	-11 132,15	-3 948,94
Tulorahoituksen korjaukset	-12 983,87	-237 200,00
	3 551 575,36	3 705 439,48
Investointien rahavirta		
Investointimenot	-2 166 704,99	-899 364,20
Rahoitusosuudet investointimenoihin	931 397,80	76 292,08
Pysyvien vastaavien hyödykkeiden luovutustulot	12 983,87	237 200,00
	-1 222 323,32	-585 872,12
Toiminnan ja investointien rahavirta	2 329 252,04	3 119 567,36
Rahoituksen rahavirta		
Toimeksiantojen varojen ja pääom. muutokset		
Vaihto-omaisuuden muutos	230 642,02	-78 139,63
Saamisten muutos	-988 327,78	-159 317,78
Korottomien velkojen muutos	1 407 355,33	-341 483,27
Rahoituksen rahavirta	649 669,57	-578 940,68
RAHAVAROJEN MUUTOS	2 978 921,61	2 540 626,68
Rahavarat 31.12.	21 954 154,10	18 975 232,49
Rahavarat 1.1.	18 975 232,49	16 434 605,81

3.6 KONSERNITASE

VASTAAVAA	31.12.2023	31.12.2022
PYSYVÄT VASTAAVAT		
Aineelliset hyödykkeet		
Maa- ja vesialueet	548 867,97	548 867,97
Rakennukset	13 782 182,84	17 301 730,59
Kiinteät rakenteet ja laitteet	663 398,68	748 249,74
Koneet ja kalusto	1 653 100,81	1 603 618,80
Ennakkomaksut ja keskeneräiset hankinnat	398 112,15	25 006,81
Aineelliset hyödykkeet yhteensä	17 045 662,45	20 227 473,91
Sijoitukset		
Muut osakkeet ja osuudet	304 160,19	304 160,19
Muut saamiset	85 521,14	85 521,14
Sijoitukset yhteensä	389 681,33	389 681,33
TOIMEKSIANTOJEN VARAT		
Lahjoitusrahastojen varat	31 902,64	31 937,88
VAIHTUVAT VASTAAVAT		
Vaihto-omaisuus		
Aineet ja tarvikkeet	0,00	112 549,35
Keskeneräiset tuotteet	620 586,99	738 679,66
Valmiit tuotteet	0,00	0,00
Vaihto-omaisuus yhteensä	620 586,99	851 229,01
Saamiset		
Pitkäaikaiset saamiset		
Myyntisaamiset	34 224,00	52 080,00
Lyhytaikaiset saamiset		
Myyntisaamiset	384 835,21	371 410,86
Muut saamiset	339 630,94	341 699,50
Siirtosaamiset	1 345 728,22	338 577,82
Saamiset yhteensä	2 104 418,37	1 103 768,18
Rahat ja pankkisaamiset	21 954 154,10	18 975 232,49
VASTAAVAA YHTEENSÄ	42 146 405,88	41 579 322,80

VASTATTAVAA	31.12.2023	31.12.2022
OMA PÄÄOMA		
Peruspääoma	16 641 031,54	16 641 031,54
Edellisten tilikausien yli-/alijäämä	20 545 734,05	21 349 967,31
Tilikauden yli-/alijäämä	-852 559,42	-804 233,26
Oma pääoma yhteensä	36 334 206,17	37 186 765,59
TOIMEKSIANTOJEN PÄÄOMAT		
Lahjoitusrahastojen pääomat	31 902,64	31 937,88
VIERAS PÄÄOMA		
Pitkäaikainen		
Lyhytaikainen		
Saadut ennakot	0,00	622,70
Ostovelat	1 811 109,10	1 806 154,18
Muut velat	420 747,66	399 768,49
Siirtovelat	3 548 440,31	2 154 073,96
Vieras pääoma yhteensä	5 780 297,07	4 360 619,33
VASTATTAVAA YHTEENSÄ	42 146 405,88	41 579 322,80

4. TILINPÄÄTÖKSEN LIITETIEDOT

4.1 TILINPÄÄTÖKSEN LAATIMISTA KOSKEVAT LIITETIEDOT

Jaksotusperiaatteet

Tulot ja menot on merkitty tuloslaskelmaan suoriteperusteen mukaisesti.

Pysyvien vastaavien arvostus

Pysyvien vastaavien aineelliset hyödykkeet on merkitty taseeseen hankintamenoon vähennettynä suunnitelman mukaisilla poistoilla ja investointimenoihin saaduilla rahoitusosuuksilla. Suunnitelman mukaiset poistot on laskettu ennalta laaditun poistosuunnitelman mukaisesti.

Jokilaaksojen koulutuskuntayhtymälle luovutettujen pysyvien vastaavien osalta noudatetaan edellisten kuntayhtymien Kalajokilaakson ja Siika-Pyhäjokialueen koulutuskuntayhtymien aiemmin vahvistamia poistosuunnitelmia. Poistosuunnitelman mukaiset suunnitelmapoistojen laskentaperusteet on esitetty tuloslaskelman liitetiedoissa kohdassa suunnitelman mukaisten poistojen perusteet.

Sijoitusten arvostus

Pysyvien vastaavien sijoitukset on merkitty taseeseen hankintamenoon tai sitä alempaan arvoon. Arvostuksen perusteena on ollut hyödykkeen todennäköisesti tulevaisuudessa kerryttämä tulo tai sen arvo palvelutuotannossa.

Vaihto-omaisuuden arvostus

Vaihto-omaisuus on merkitty taseeseen todennäköisen luovutushinnan määräisenä.

Rahoitusomaisuuden arvostus

Saamiset on merkitty taseeseen nimellisarvoon tai sitä alempaan todennäköiseen arvoon.

Rahoitusomaisuusarvopaperit on merkitty taseeseen hankintamenoon tai sitä alempaan todennäköiseen luovutushintaan.

Edellisen tilikauden tietojen vertailukelpoisuus

Vuonna 2022 lisäpoistoja on tehty aineellisista hyödykkeistä 1 850 634,90 € ja vuonna 2023 lisäpoistoja on tehty 1 672 547,85 €

4.2 KONSERNITILINPÄÄTÖKSEN LAATIMISTA KOSKEVAT LIITETIEDOT

Konsernitilinpäätöksen laajuus

Konsernitilinpäätökseen on yhdistelty tytäryhteisö Jokiedu Oy, joka on Jokilaaksojen koulutuskuntayhtymän 100 % omistama osakeyhtiö.

Sisäiset liiketapahtumat ja sisäiset katteet

Konserniyhteisön keskinäiset tuotot ja kulut sekä saamiset ja velat on vähennetty.

Poistoero ja vapaaehtoiset varaukset

Konsernitaseessa poistoero ja vapaaehtoiset varaukset on siirretty omaan pääomaan ja niiden muutos konsernituloslaskelmassa tilikauden yli-/alijäämään.

Keskinäisen omistuksen eliminointi

Kuntayhtymän ja sen tytäryhteisön osakkeiden ja osuuksien eliminointi on tehty yhtiöön sijoitettua omaa pääomaa vastaan.

4.3 TULOSLASKELMAA KOSKEVAT LIITETIEDOT

(6) Toimintatuotot ulkoisista eristä

Toimintatuotot	Konserni		Kuntayhtymä	
	2023	2022	2023	2022
Valtionrahoitus	30 726 598,00	29 769 869,00	30 726 598,00	29 769 869,00
Muut myyntituotot	1 850 584,22	1 727 834,74	1 679 103,19	1 503 770,61
Maksutuotot	29 736,72	31 867,24	29 736,72	31 867,24
EU-tuet	255 589,85	193 678,19	255 589,85	193 678,19
Muut tuet ja avustukset	938 051,96	848 929,47	938 051,96	848 929,47
Vuokratuotot	478 609,41	547 754,41	478 609,41	547 754,41
Muut toimintatuotot	693 044,00	734 270,85	693 044,00	734 270,85
Toimintatuotot yhteensä	34 972 214,16	33 854 203,90	34 800 733,13	33 630 139,77

(11) Selvitys suunnitelman mukaisten poistojen perusteista ja niiden muutoksista

POISTOSUUNNITELMA 1.1.2019 alkaen		T=tasapoisto	
PYSYVÄT VASTAAVAT	Suositus	POISTOAIKA 2019-	POISTO- MENETELMÄ
Aineettomat hyödykkeet			
Aineettomat oikeudet	5 - 20 v	5 v	T
Muut	2 - 5 v	2 v	T
Aineelliset hyödykkeet			
Maa- ja vesialueet	ei poistoaikaa	ei poistoaikaa	
Rakennukset ja rakennelmat			
Hallinto- ja laitosrakennukset			
Hallinto- ja toimistorakennukset	20 - 50 v	25 v	T
Koulurakennukset	20 - 50 v	25 v	T
Tehdas- ja tuotantorakennukset	20 - 50 v	25 v	T
Talousrakennukset			
Varastot	10 - 20 v	10 v	T
Asuinrakennukset	30 - 50 v	30 v	T
Kadut, tiet, torit ja puistot	15 - 20 v	15 v	T
Muut maa- ja vesirakenteet	15 - 30 v	15 v	T
Kiinteät rakenteet ja laitteet			
Kiinteät nosto- ja siirtolaitteet	15 - 20 v	15 v	T
Kiinteät koneet, laitteet ja rakenteet	10 - 15 v	10 v	T
Koneet ja kalusto			
Muut kuljetusvälineet	4 - 7 v	4 v	T
Muut liikkuvat työkonet	5 - 10 v	5 v	T
Muut raskaat koneet	10 - 15 v	10 v	T
Muut kevyet koneet	5 - 10 v	5 v	T
Atk-laitteet	3 - 5 v	3 v	T
Muut laitteet ja kalusteet	3 - 5 v	3 v	T
Muut aineelliset hyödykkeet			
Luonnonvarat	käytön mukainen	käytön mukainen	
Arvo- ja taide-esineet	ei poistoaikaa	ei poistoaikaa	
Ennakkomaksut ja keskeneräiset hankinnat	ei poistoaikaa	ei poistoaikaa	
Pysyvien vastaavien sijoitukset			
Osakkeet ja osuudet	ei poistoaikaa	ei poistoaikaa	

1. Pysyvien vastaavien aktivointiraja on 10 000 euroa.
2. Pysyvien vastaavien poistojen laskeminen aloitetaan tavaran tai rakennuksen käyttöön-ottoa seuraavan kuukauden alusta.
3. Pysyvien vastaavien hyödykkeen peruseränusmeno kirjataan erilliseksi pysyvien vastaavien hyödykkeen hankintamenoksi, jonka poistoaika on puolet uuden vastaavan hyödykkeen poistoaikasta. Aktivoitavia ovat ne peruseränusmenot, jotka parantavat hyödykkeen tulon- tai palveluntuottamiskykyä alkuperäistä suuremmaksi.

(13) Pysyvien vastaavien hyödykkeiden luovutusvoitot ja -tappiot

Pysyvien vastaavien hyödykkeiden luovutusvoitot	Konserni		Kuntayhtymä	
	2023	2022	2023	2022
Muut toimintatuotot				
Koneiden ja laitteiden luovutusvoitot	12 983,87	237 200,00	12 983,87	237 200,00
Luovutusvoitot yhteensä	12 983,87	237 200,00	12 983,87	237 200,00

(16) Erittely poistoeron muutoksista

Erittely poistoeron muutoksista	Kuntayhtymä	
	2023	2022
Investointivaraukseen liittyvä poistoeron muutos	1 110 151,17	1 016 227,17

4.4 TASETTA KOSKEVAT LIITETIEDOT

4.4.1 Taseen vastaavia koskevat liitetiedot

(19) Tiedot pysyvistä vastaavista tase-eräkohtaisesti

Aineelliset hyödykkeet						
	Maa- ja vesialueet	Rakennukset	Kiinteät rakenteet ja laitteet	Koneet ja kalusto	Muut aineelliset hyödykkeet	Yhteensä
Poistamaton hankintameno 1.1. Lisäykset tilikauden aikana Rahoitusosuudet tilikaudella Vähennykset tilikauden aikana Siirrot erien välillä Tilikauden poisto	548 867,97	17 301 730,59	748 249,74	1 590 742,71 825 946,81	0,00	20 189 591,01 825 946,81
Arvonlennukset ja niiden palautukset Poistamaton hankintameno 31.12. Arvonkorotukset Kirjanpitoarvo 31.12.	548 867,97	13 782 182,84	663 398,68	1 647 913,24	0,00	16 642 362,73
Olennot lisäpoistot		1 672 547,85		1 647 913,24	0,00	16 642 362,73
						1 672 547,85

Pysyvien vastaavien sijoitukset						
	Osakkeet, osuudet ja muut saamis			Yhteensä		Ennakkomaksut ja keskeneräiset hankinnat
	Osakkeet tytäryhteisöt	Osakkeet osakkuus-yhteisöt	Muut osakkeet ja osuudet	Muut saamis	muilta	
Hankintameno 1.1. Lisäykset Vähennykset Siirrot erien välillä Hankintameno 31.12.	73 414,59	269 100,67	35 059,52	85 521,14	463 095,92	25 006,81 409 360,36
Arvonlennukset Arvonkorotukset Kirjanpitoarvo 31.12.	73 414,59	269 100,67	35 059,52	85 521,14	463 095,92	398 112,15
						398 112,15
Pysyvät vastaavat yhteensä	17 503 570,80			85 521,14	463 095,92	398 112,15

Pysyvät vastaavat yhteensä 17 503 570,80

(20) Omistukset muissa yhteisöissä

Tytäryhteisö						
Nimi	Kotipaikka	Kuntayhtymän omistusosuus	Konsernin omistusosuus	Kuntakonsernin osuus (1000 €)		tilikauden voitosta/tappiosta
				omasta pääomasta	vieraasta pääomasta	
Jokiedu Oy	Nivala	100 %	100 %	186	30	40

(23) Saamisten erittely

Saamisten erittely	2023		2022	
	Pitkäaikaiset	Lyhytaikaiset	Pitkäaikaiset	Lyhytaikaiset
Saamiset tytäryhteisöiltä				
Myyntisaamiset		7 746,67		23 596,54
Lainasaamiset				
Muut saamiset				
Siirtosaamiset				
Yhteensä		7 746,67		23 596,54

(24) Siirtosaamiin sisältyvät olennaiset erät

Siirtosaamiin sisältyvät olennaiset erät	Konserni		Kuntayhtymä	
	2023	2022	2023	2022
Lyhytaikaiset siirtosaamiset				
Siirtosaamiset				
Siirtyvät korot	0,00	0,00	0,00	0,00
KELAn korvaus työterveyshuollosta	51 594,19	79 806,26	51 594,19	79 806,26
EU-tuet ja avustukset	703 954,79	213 765,25	703 954,79	213 765,25
Muut siirtosaamiset	590 179,24	45 006,31	590 179,24	44 263,29
Lyhytaikaiset siirtosaamiset yhteensä	1 345 728,22	338 577,82	1 345 728,22	337 834,80

4.4.2 Taseen vastattavia koskevat liitetiedot

(25) Oman pääoman erittely

Oman pääoman erittely	Konserni		Kuntayhtymä	
	2023	2022	2023	2022
Peruspääoma 1.1. Lisäykset Vähennykset Peruspääoma 31.12.	16 641 031,54 16 641 031,54	16 641 031,54 16 641 031,54	16 641 031,54 16 641 031,54	16 641 031,54 16 641 031,54
Arvonkorotusrahasto 1.1. Lisäykset Vähennykset Arvonkorotusrahasto 31.12.	 	 	 	
Muut omat rahastot Käyttö- ja kehittämisrahasto 1.1. Lisäykset Vähennykset Käyttö- ja kehittämisrahasto 31.12.	 	 	 	
Edellisten tilikausien ylijäämä 1.1.	21 349 967,31	22 184 880,04	14 551 665,68	14 392 418,43
Edellisten tilikausien ylijäämä 31.12.	20 545 734,05	21 349 967,31	14 724 915,00	14 551 665,68
Tilikauden ylijäämä	-852 559,42	-804 233,26	217 532,67	173 249,32
Oma pääoma yhteensä	36 334 206,17	37 186 765,59	31 583 479,21	31 365 946,54

Peruspääoman jakautuminen jäsenkuntien kesken 31.12.2023 ja äänivalta

	peruspääoma	äänivalta	äänivalta %
Alavieska	394 641,96	27	2,70 %
Haapajärvi	1 517 237,38	89	8,90 %
Haapavesi	1 474 282,89	94	9,40 %
Kalajoki	1 892 902,92	122	12,20 %
Kärsämäki	423 280,20	27	2,70 %
Nivala	2 662 622,45	155	15,50 %
Oulainen	2 358 346,80	119	11,90 %
Pyhäjärvi	644 463,16	37	3,70 %
Pyhäntä	184 412,02	13	1,30 %
Reisjärvi	343 197,30	26	2,60 %
Sievi	639 500,09	54	5,40 %
Siikalatva	1 283 308,54	58	5,80 %
Ylivieska	2 822 835,83	179	17,90 %
Peruspääoma yhteensä	16 641 031,54	1000	100,00 %

Jokilaaksojen koulutuskuntayhtymän yhtymävaltuusto 30.§/19.12.2012

Jäsenkunnan osuus kuntayhtymän varoihin ja vastuu veloista määräytyy määriteltyjen peruspääomaosuuksien suhteessa. (Perussopimus 15 §)

Äänivalta määräytyy puoleksi kunnan peruspääomaosuuden (50 %) ja yhdeltä neljäsosalta (25 %) päättyneen ja kahden sitä edeltävän tilikauden keskimääräisten rahoituslain alaisen kunnasta Jokilaaksojen koulutuskuntayhtymässä opiskelleiden oppilaiden ja yhdeltä neljäsosalta (25 %) päättyneen ja kahden sitä edeltävän tilikauden keskimääräisen kunnan nuorten 16 - 18 v. ikäluokan perusteella. (Perussopimus 5§)

Edellisten tilikausien yli-/alijäämä ja tuloksenkäsittelyerät		
	Kuntayhtymä	
	2023	2022
Edellisten tilikausien ylijäämä 31.12.	14 724 915,00	14 551 665,68
Tilikauden ylijäämä/alijäämä	217 532,67	173 249,32
Kertynyt poistoero 31.12.	4 638 571,72	5 748 722,89
Vapaaehtoiset varaukset 31.12.	0,00	0,00
Kertynyt yli-/alijäämä ja tuloksenkäsittelyerät yhteensä	19 581 019,39	20 473 637,89

(26) Erittely poistoerosta

Erittely poistoerosta	2023	2022
Investointivaraukseen liittyvä poistoero	4 638 571,72	5 748 722,89
Verotuspoistoihin liittyvä poistoero	0,00	0,00
Poistoero yhteensä	4 638 571,72	5 748 722,89

(30) Pitkä- ja lyhytaikaiset velat tytäryhteisöille

Vieras pääoma	2023		2022	
	Pitkäaikainen	Lyhytaikainen	Pitkäaikainen	Lyhytaikainen
Velat tytäryhteisöille				
Saadut ennakot				
Ostovelat		1 392,94		7 005,09
Muut velat				
Siirtovelat				
Yhteensä		1 392,94		7 005,09

(33) Siirtovelkoihin sisältyvät olennaiset erät

Siirtovelkoihin sisältyvät olennaiset erät	Konserni		Kuntayhtymä	
	2023	2022	2023	2022
Lyhytaikaiset siirtovelat				
Tuloennakot	1 552 863,15	543 981,78	1 552 863,15	543 981,78
Menojäämät				
Lomapalkkavelan ja henkilösivukulujen jaksotukset	1 600 793,34	1 583 972,09	1 598 570,19	1 567 300,24
Muut siirtovelat	394 783,82	26 120,09	383 651,67	18 724,83
Lyhytaikaiset siirtovelat yhteensä	3 548 440,31	2 154 073,96	3 535 085,01	2 130 006,85

4.5 VASTUUT

(38) Vuokravastuut

Vuokravastuut	Konserni		Koulutus ky	
	2023	2022	2023	2022
Leasingvastuut yhteensä	16 007,94	61 969,82	16 007,94	61 969,82
- seuraavalla tilikaudella maksettava osuus	15 772,20	49 535,26	15 772,20	49 535,26
- siitä kiinteistöihin liittyvät rahoitusleasingvastuut	0,00	0,00	0,00	0,00

(41) Muut taseen ulkopuoliset järjestelyt

Muut taseen ulkopuoliset järjestelyt	Konserni		Koulutus ky	
	2023	2022	2023	2022
Arvonlisäveron palautusvastuu	807 185,01	1 133 633,52	807 185,01	1 133 633,52

Palautuksena ja vähennyksenä käsitellyt arvonlisäverot uudisrakennusten ja perusrparantamisen hankintamenoista, joihin liittyy mahdollinen palautusvelvollisuus kiinteistöt myytäessä tai niiden käyttötarkoituksen muuttuessa vähennykseen tai palautukseen oikeuttamattomaan tarkoitukseen. (ALV 120 §)

Kuntayhtymällä ei ole kiinteistönä pidettävää, kiinteistöllä harjoitettavaa toimintaa palvelevia koneita ja laitteita, joita kiinteistöinvestoinnin tarkistusmenettely koskee.

4.6 HENKILÖSTÖÄ KOSKEVAT LIITETIEDOT

(42) Henkilöstön lukumäärä 31.12.2023

HENKILÖSTÖN LUKUMÄÄRÄ	2023		2022	
Yhtymäpalvelut	65		66	
vakinaiset	62		65	
määräaikaiset	3		1	
Yhteiset palvelut	39		40	
vakinaiset	32		36	
määräaikaiset	7		4	
Koulutuskeskus JEDU				
Haapajärvi	26		23	
vakinaiset	20		20	
määräaikaiset	6		3	
Haapavesi	42		40	
vakinaiset	35		36	
määräaikaiset	7		4	
Nivala	70		67	
vakinaiset	58		59	
määräaikaiset	12		8	
Kalajoki	24		21	
vakinaiset	20		19	
määräaikaiset	4		2	
Oulainen	41		35	
vakinaiset	35		32	
määräaikaiset	6		3	
Siikalatvan Piippola	10		11	
vakinaiset	8		8	
määräaikaiset	2		3	
Vankilakoulutus	14		14	
vakinaiset	13		13	
määräaikaiset	1		1	
Ylivieska	28		27	
vakinaiset	25		24	
määräaikaiset	3		3	
Henkilöstön lukumäärä yhteensä	359		344	
vakinaiset	308	86 %	312	91 %
määräaikaiset	51	14 %	32	9 %
Muutos 2019 - 2023	15		8	
Kokoaikaisia	311		304	
Osa-aikaisia	48		40	

(43) Tilikauden palkat, palkkiot, eläkekulut ja muut henkilösivukulut

Henkilöstökulut	2023	2022
Henkilöstökulut tuloslaskelman mukaan	20 678 373,31	20 325 887,64
Henkilöstökuluja aktivoitu aineettomiin ja aineellisiin hyödykkeisiin	13 725,48	57 271,57
Henkilöstökulut yhteensä	20 692 098,79	20 383 159,21

(45) Tilintarkastajan palkkiot

Tilintarkastajan palkkiot	2023	2022
KPMG Oy Ab		
Tilintarkastuspalkkiot	11 400,00	10 500,00
Tilintarkastajan lausunnot	0,00	0,00
Tarkastuslautakunnan sihteerin tehtävät	4 800,00	7 990,00
Muut palkkiot	19 090,00	54 230,40
Tilintarkastajan palkkiot yhteensä	35 290,00	72 720,40

Kuntayhtymän tilinpäätöksen esittämistapaa koskevat liitetiedot

Tuloslaskelmaa koskevat liitetiedot

Ei tarvetta liitetietoihin

- (7) verotulojen erittely
- (8) valtionosuuksien erittely
- (9) palvelujen ostot eriteltynä asiakas- ja muiden palvelujen ostoihin
- (10) valtuustoryhmille annetut tuet
- (12) pakollisten varausten muutokset
- (14) satunnaisiin tuottoihin ja kuluihin sisältyvät erät
- (15) tuotot osuuksista muissa yhteisöissä

Tasetta koskevat liitetiedot

Ei tarvetta liitetietoihin

- (17) kuluksi kirjaamattomat menot ja pääoma-alennukset
- (18) arvon korotusten periaatteet ja arvon määritysmenetelmät
- (21) omistuksia muissa yhteisöissä, kuntayhtymissä
- (22) omistuksia muissa yhteisöissä, yhteisyhteisöissä
- (27) pitkäaikaiset lainat
- (28) joukkovelkakirjalainat
- (29) pakolliset varaukset
- (31) sekkitililimiitti
- (32) muiden velkojen erittely
- (34) velat, joista kuntayhtymä on pantannut, kiinnittänyt omaisuutta
- (35) vakuudet tulevia vuokranmaksuvelvoitteita
- (36) vakuuksia, samaan konserniin
- (37) muut vakuudet
- (39-40) vastuusitoumukset
- (44) luottamushenkilön palkkiosta perityt ja puolueelle tilitetyt luottamushenkilömaksut
- (46) intressitahojen kuuluvien välisistä liiketoimista

5. ERIYTETYT TILINPÄÄTÖKSET JA MUUT ERIYTETYT LASKELMAT

5.1 MUUT ERIYTETYT LASKELMAT

KIINTEISTÖT	2023	2022
TOIMINTATUOTOT		
Vuokratuotot	433 403,97	493 952,66
Muut toimintatuotot	58 441,28	86 243,98
TOIMINTATUOTOT YHTEENSÄ	491 845,25	580 196,64
TOIMINTAKULUT		
Henkilöstökulut		
Palkat ja palkkiot	-41 520,72	-38 886,20
Henkilösivukulut		
Eläkekulut	-6 810,23	-6 718,84
Muut henkilösivukulut	-1 519,36	-1 363,44
Palvelujen ostot	-61 751,45	-60 789,78
Aineet, tarvikkeet ja tavarat	-191 489,58	-159 585,13
Vuokrakulut	-1 277,62	-1 277,29
Muut toimintakulut	-30 801,03	-34 344,15
TOIMINTAKULUT YHTEENSÄ	-335 169,99	-302 964,83
TOIMINTAKATE	156 675,26	277 231,81
Rahoitustuotot ja -kulut		
Muut rahoituskulut	0,00	0,00
VUOSIKATE	156 675,26	277 231,81
Poistot ja arvonalentumiset		
Suunn.mukaiiset poistot	-193 754,62	-294 363,80
Satunnaiset erät		
TILIKAUDEN TULOS	-37 079,36	-17 131,99
Poistoeron lis.(-)tai väh.(+)	12 891,54	10 624,29
TILIKAUDEN ALIJÄÄMÄ	-24 187,82	-6 507,70

RUOKAHUOLTO	2023	2022
TOIMINTATUOTOT		
Myyntituotot	247 509,44	243 315,36
Muut tuotot	666,35	0,00
TOIMINTATUOTOT YHTEENSÄ	248 175,79	243 315,36
TOIMINTAKULUT		
Henkilöstökulut		
Palkat ja palkkiot	-68 876,27	-71 250,62
Henkilösivukulut		
Eläkekulut	-11 296,17	-12 311,66
Muut henkilösivukulut	-2 524,97	-2 455,19
Palvelujen ostot	-11 597,47	-9 015,82
Aineet, tarvikkeet ja tavarat	-127 177,74	-105 059,08
Vuokratkulut	-2 038,71	-1 927,60
Muut toimintakulut	-2 423,51	-2 444,68
TOIMINTAKULUT YHTEENSÄ	-225 934,84	-204 464,65
TOIMINTAKATE	22 240,95	38 850,71
Rahoitustuotot ja -kulut		
Muut rahoituskulut	-3 593,52	-3 531,19
VUOSIKATE	18 647,43	35 319,52
Poistot ja arvonalentumiset		
Suunn.mukaiset poistot	-17 258,80	-15 134,35
Satunnaiset erät		
TILIKAUDEN TULOS	1 388,63	20 185,17
Poistoeron lis.(-)tai väh.(+)	7 200,39	2 395,23
TILIKAUDEN YLIJÄÄMÄ	8 589,03	22 580,40

6. LUETTELOT JA SELVITYKSET

Luettelo käytetyistä kirjanpitoKirjoista vuonna 2023

Pääkirja
Päiväkirja
Ostoreskontra
Myyntireskontra
Palkkakirjanpito
Varastokirjanpito
Käyttöomaisuuskirjanpito
M2 matkalaskut
Tilinpäätös, joka sisältää toimintakertomuksen, tilinpäätöslaskelmat ja tilinpäätöksen liitetiedot
Tase-erittelyt ja liitetietojen erittelyt

Luettelo tosittelajeista vuonna 2023	tosittelaji	säilytys
Tiliote automaattikirjaukset	2	Paperiversio
Web-tositteet	9	Archive sähköinen arkisto
Keskusvarasto kirjanpitoon Nivala	11	Paperiversio
Ostoreskontran maksut	20	"
Ostolaskut WF	21	Archive sähköinen arkisto
Ceepos-kassa tositteet	25	Paperiversio
M2 matkalaskut	29	"
Myyntireskontran suoritukset	30	"
Web-hetilaskut	32	Archive sähköinen arkisto
Suoritukset palvelukassa	33	Paperiversio
Pankkikortti maksut	34	"
Sopimuslaskutus/vuokrat	38	Archive sähköinen arkisto
Sisäinen laskutus	41	"
Hyvitysten kohdistus MYRE	49	Paperiversio
Ostolaskut Approval	51	Archive sähköinen arkisto
Sisäinen laskutus Approval	61	"
Web-myyntilaskut	70	"
Web-julkisoik.laskut	71	"
Web-vuokralaskut	72	"
Primus-laskut	73	"
Tk-Matha Nivala mr	80	Paperiversio
Palkkatositteet	85	"
Sumu poistot	87	"
Poistoeron muutokset	89	"
KP laskennalliset	91	"
KP automaattikirjaukset	92	"
SL laskennalliset	93	"
SL automaattikirjaukset	94	"
Kirjanpidon tulos	96	"
Kirjanpidon tulos laskennall.	97	"
Sisäisen laskennan tulos	98	"
Sisäisen laskennan tulos lask.	99	"

7. ALLEKIRJOITUKSET JA TILINPÄÄTÖSMERKINTÄ

7.1 TILINPÄÄTÖKSEN ALLEKIRJOITUKSET

Nivalassa 28. päivänä maaliskuuta 2024

Jokilaaksojen koulutuskuntayhtymän yhtymähallitus ja kuntayhtymän johtaja Matti Väänänen ovat allekirjoittaneet tämän asiakirjan sähköisesti Visma Sign –palvelussa. Allekirjoitussivu on asiakirjan lopussa.

7.2 TILINPÄÄTÖSMERKINTÄ

Suoritetusta tilintarkastuksesta on tänään annettu kertomus.

Oulussa

Nivalassa 8. päivänä toukokuuta 2024

KPMG Oy Ab, tilintarkastusyhteisö



Antti Kääriäinen
KHT, JHT

Liite 1

Kaikki hankkeet vuonna 2023

YHTEISET PALVELUT

OPETUKSEN, OHJAUKSEN JA OPPIMISYMPÄRISTÖJEN KEHITTÄMINEN

Hanke	Kustannuspaikka	Hankenro	Rahoittaja	Rahasto	Rahoituksen päätös	Aloitusaika	Päättämisaika	Vastuhenkilö	Verkostobudjetti euroa (JEDU koord.)	JEDUn budjetti euroa	Oma-rahoitus euroa	Yksityis-rahoitus euroa	Kuntien/ Muu julkinen rahoitus euroa	Hyväksymä
Poiku maaseudulle (Haapajärvi / koordinaattori Keski-Pohjanmaan koulutuskuntayhtymä)	2000	101051	ELY Pohjois-Pohjanmaa/ Rieska-LEADER ry	EMR	87473/10.6.2019 jatkoalkapäätös 20.05.2021 jatko- ja muutosp. 5.7.2022	1.4.2019	31.5.2023	Riitta Uusivirta		41 540				30.10.18
AgroTeknoa Joki-aksoihin (Haapajärvi / koordinaattori Nivalan kaupunki)	2000	101052	Maaseuturahasto	EMR	92930/128988/10.5.2019 jatkoalka 14.9.2020 jatkoalka 19.12.2022	16.3.2019	31.12.2023	Joel Ojahehto Riitta Uusivirta		30 758	53 544	6 152		30.1.19
ITE - innovatiivisesti työelämään	2000	101054	ELY Pohjois-Pohjanmaa	ESR	EURA 2014/9723/09 02 01 01/2020/POPELY/9.6.2020 jatkoalka 13.5.2022	1.9.2020	31.12.2023	Anni Haikola (1.8.-31.12.) Katja Lahti		267 713	53 544			3.2.20
Ulkomaalaistaustaisten polku Oulun eteläiselle alueelle (koordinaattori JEDU)	2000	182023	ELY Pohjois-Pohjanmaa	ESR	EURA 2014/9730/09 02 01 01/2020/POPELY/ v. 2020 rahoitus/2.9.2020 v 2021 rahoitus/1.11.2021	1.10.2020	30.6.2023	Anne Kaartinen	378 739	176 386	95 278			15.1.20
HAKOVA JEDU - Työllisyyden edistämisen kuntakokeilujen tukeminen	2000	182028	OKM	erityisavustus	OKM/412/522/2020/16.2.2021	1.2.2021	30.6.2023	Marja Koutonen		166 700	16 700			
VAKEVA - Kestävä kehitys, digitaalisuus ja kansainvälisyys osana yrittäjyyskasvatusta (koordinaattori Oulun yliopisto)	2000	182029	ELY Pohjois-Pohjanmaa	ESR	EURA 2014/10954/09 02 01 01/2020/POPELY/10.3.2021	1.5.2021	30.4.2023	Tuija Somero		59 586	14 896			22.5.20
DigiTyö - DIGitaalinen Työkulttuuri ja -ympäristö (koordinaattori Joki-ICT Oy)			Valtiovarainministerio	Digikannustin	VN/2777/2021/23.6.2021	23.6.2021	31.10.2023	Arto Veikkoia						20.4.21
Noran puiston kunnostus (Haapavesi)		inv.nro 4200	ELY Pohjois-Pohjanmaa	Maaseuturahasto	166450/4.6.2021 muutospäätös 20.12.2022	2.8.2021	31.12.2023	Railla Heikkilä		158 230	38 437		9 032	20.4.21

SEUTUKAUPUNKI-rekry-kansainvälisten rekrytointien tukeminen ja yritysten rekrytointivalmiuksien kehittäminen (koordinaattori Yrityssalo Oy)	2000	182034	Etelä-Pohjanmaan liitto	AKKE	55/2021 / 3.12.2021 korjaus/tydennys 15.10.2021 EPL/232/04.03.00/2021 hankkno 2021 015 AKKE	1.1.2022	30.6.2023	Teemu Junnila	101 556	40 622	18.8.21
VASKI - Vastuullinen ja kestävä ammatillinen koulutus (koordinaattori Sataedu)	2000	182052	OPH	avustus	11/4467/2021/16.12.2021	1.1.2022	31.12.2023	Päivi Junntila	30 000	3 000	
KARKKI - Kokonaisarkkitehtuuria ammatilliseen koulutukseen (koordinaattori Omnia)	2000	182035	OKM	erityisavustus	OKM/126/521/2021/ 20.12.2021	1.1.2022	31.12.2023	Arto Veikkola	32 000		
Järjestelmät palvelamaan ihmisiä (koordinaattori Raahen kaupunki)			Valtoväestöministeriö	väestönavustus	VN/1419/2022/15.6.2022	1.9.2022	30.9.2024	Arto Veikkola			
Ammatillisen koulutuksen strategiarahoitus 2022 OPVA haitaun - Framär med SSS (koordinaattori Turun kaupunki)	2000	182070	OKM	erityisavustus	OKM/22/521/2022/ 22.6.2022/as.kirjan tunnus 622462	1.1.2022	31.12.2023	Sirpa Korhonen Tanja Vähöja Riitta Uusivirta	68 000		
Ammatillisen koulutuksen strategiarahoitus 2022 Tietojohdamisen kehittäminen (koordinaattori Omnia)	2000	182053	OKM	erityisavustus	OKM/24/521/2022/ 22.6.2022/as.kirjan tunnus 622463	1.1.2022	30.4.2024	Arto Huuskonen	68 000		
Ammatillisen koulutuksen strategiarahoitus 2022 Digiosaava - Digitalisaation johtaminen ja osaamisen kehittäminen (koordinaattori Työtehoseura Ry)	2000	182037	OKM	erityisavustus	OKM/25/521/2022/ 22.6.2022/as.kirjan tunnus 622472/jatkoaikepäätös 29.6.2023	1.1.2022	30.4.2024	Tommi Huovari	57 233		
SÄLLI-investointi (kehittämisosio)	2000	182056	Pohjois-Pohjanmaan liitto	EAKR/React	EURO 2014/13238/09 02 01 01/2022/PPL/7.11.2022	1.8.2022	31.12.2023	Ari Paavola Mika Lukkarinen	37 200	11 160	
SÄLLI-investointi (investointiosio)		Nis/1170/k p9850/inv12 10 Hy/1170/kp	Pohjois-Pohjanmaan liitto	EAKR/React	EURO 2014/13351/09 02 01 01/2022/PPL/9.11.2022	1.8.2022	31.12.2023	Ari Paavola Mika Lukkarinen	945 000	155 500	65 000
Uusutuvan energiantuotannon oppimisympäristö ja ravinteiden kierrätyksen tehostaminen (kehittämisosio)	2000	182055	Pohjois-Pohjanmaan liitto	EAKR	EURO 2014/13255/09 02 01 01/2022/PPL/7.11.2022	1.10.2022	31.12.2023	Timo Seppälä	63 580	19 074	
Uusutuvan energiantuotannon oppimisympäristö ja ravinteiden kierrätyksen tehostaminen (investointiosio)		Hj/1170/kp9 830/inv1200 Nis/1170/k p9850/inv12	Pohjois-Pohjanmaan liitto	EAKR	EURO 2014/13343/09 02 01 01/2022/PPL/6.11.2022	1.10.2022	31.12.2023	Timo Seppälä	94 000	28 200	
Yhteisöllisen opiskeleluonon vahvistaminen ja kehittäminen vuodelle 2023	2000	182060	OKM	erityisavustus	OKM/1524/520/2022/ 20.12.2022	1.1.2023	31.12.2023	Tanja Vähöja Riitta Uusivirta	182 487	54 746	
SÄLLI - Sähköisen liikenteen lisääminen (koordinaattori Centria-ammattikorkeakoulu)	2000	182059	Pohjois-Pohjanmaan liitto	EAKR	Dnro: EURO 2021/401339/09 02 01 01/2022/PPL/29.6.2023	1.1.2023	31.12.2025	Mika Lukkarinen	138 828	27 766	

HEMIC - Heavy Metal Industry Cluster with a Research Hub - investointihanke (koordinaattori Centria-ammattikorkeakoulu)	Hv1170/Kp 9820/inv1220 Nia/1170/k p9850/1220	Pohjois-Pohjanmaan liitto	EAKR	Dnro: EURA_2021/401437/09 02.01.01/2022/PPL/4.8.2023	1.1.2023	30.6.2024	Jukka Leppälä	91 350	6 850	13 704	6 851
Valtionavustus hoiva-avustajien koulutukseen	2000	101060	jatkuvan oppimisen ja työllisyyden palvelukeskus	18/312/2023/12.4.2023	12.4.2023	30.11.2024	Päivi Heinonen Tuija Huovinen	382 450			
Opetusmaatiilojen ja -metisien kehittämisuunnitelma (Pro Opetustilat) (koordinaattori HAMK Hämeen ammattikorkeakoulu Oy)	2000	182043	Maa- ja metsätalousministeriö MMM	VN/13192/2023-MMM-2/29.8.2023	1.8.2023	30.9.2024	Timo Seppälä	42 000	4 200		
VIERKO - Vieraskielisen opetuksen kehittäminen ja kotimaisten kielten opetuksen tarjonnan ja laadun parantaminen amm. koulutuksessa (koordinaattori Keski-Uudenmaan koulutusyhtymä)	2000	100100	OKM	OKM/33/521/2023/20.11.2023/as.kirjan tunnus 685095	1.1.2023	31.12.2024	Heli Kaunismäki	77 000			
Digilyvykyys - Ammatillisen koulutuksen järjestäjien digilyvykyiden kehittäminen (koordinaattori Espoon seudun koulutuskuntayhtymä OKMIA)	2000	100110	OKM	OKM/33/521/2023/20.11.2023/as.kirjan tunnus 685090	1.1.2023	31.12.2024	Heli Kaunismäki	34 200			
STRAPETSI - Strategisen ja pedagogisen toiminnan johtaminen - Ledning av strategisk och pedagogisk verksamhet (koordinaattori Turun kaupunki)	2000	100120	OKM	OKM/33/521/2023/20.11.2023/as.kirjan tunnus 685094	1.1.2023	31.12.2024	Heli Kaunismäki	175 085			
Valtionavustus hoiva-avustajien koulutukseen 2/2023	2000	101065	OPH/JOTPA valtionavustus	13/4488/2023/1.12.2023	4.12.2023	31.12.2025	Päivi Heinonen Tuija Huovinen	278 500			

TUULIJEDU	2000	101070	OPH/JOTPA	Avustus	14/5321/2023/ 12.12.2023	15.12.2023	31.3.2025	Jukka Leppäjä Tomi Huovari	764 000				
-----------	------	--------	-----------	---------	-----------------------------	------------	-----------	-------------------------------	---------	--	--	--	--

378 739 4 606 934 516 632 64 092 82 635

HYVINVOINNIN/LIIKUNNAN EDISTÄMINEN

Hanke	Kustannus- paikka	Hankenro	Rahoittaja	Rahasto	Rahoituksen päätös	Aloitus- aika	Päättymis- aika	Vastuhenkilö	Verkoston budjetti euroa (JEDU koord.)	Kok. budjetti euroa	Oma- rahoitus euroa	Yksityis- rahoitus euroa	Kuntien/ Muu julkinen rahoitus euroa	Hyväksyntä
Liikkuvä AMIS voittoa 4	2000	182038	AVI Pohjois- Suomi	avustus	PSAVI/12370/2022/ 25.11.2022	1.12.2022	31.12.2023	Kirsi Peltola Terhi Lehtola		28 000	14 000			26.9.22
HYMY (koordinaattori SAKY ry)	2000	182041	OPH	avustus		19.12.2022	30.4.2025	Kirsi Peltola Terhi Lehtola		63 900	15 825			

0 91 300 29 825 0 0

KANSAINVÄLISYYS

Hanke	Kustannus- paikka	Hankenro	Rahoittaja	Rahasto	Rahoituksen päätös	Aloitus- aika	Päättymis- aika	Vastuhenkilö	Verkoston budjetti euroa (JEDU koord.)	Kok. budjetti euroa	Oma- rahoitus euroa	Yksityis- rahoitus euroa	Kuntien/ Muu julkinen rahoitus euroa	Hyväksyntä
CoConstruct – Digital learning meets sustainability - KA2 (coordination BGZ Berlin International Cooperation Agency GmbH)	2000	182030	Programme of the European Union	BGZ Erasmus+ (KA2)	KA226-E7B482A7	1.5.2021	30.6.2023	Marko Parhiala Hannu Simi		15 624				26.10.20
Matkalla mestariksi JEDUsta 2021-2023	2000	182033	OPH	Erasmus+ (KA1)	2021-1-F101-KA121-VET- 000003999/OPH-2558- 2021/9.9.2021	1.9.2021	31.8.2023	Hannu Simi Kirsi Peltola		220 141				
Matkalla mestariksi JEDUsta 2022-2023	2000	182036	OPH	Erasmus+ (KA1)	2022-1-F101-KA121-VET- 000057473/OPH-1859- 2022/18.5.2022 jatkoaike 14.6.2023	1.6.2022	31.5.2024	Hannu Simi Kirsi Peltola		201 381				28.2.22
Co-Health - Competences for Healthy Building in Construction Professions (coordination BGZ Berlin International Cooperation Agency GmbH)	2000	182040	Programme of the European Union	BGZ Erasmus+ (KA2)	2022-1-DE02-KA220-VET- 000086276/13.9.2022	1.1.2023	31.8.2025	Marko Parhiala Hannu Simi		41 000				21.3.22
Matkalla mestariksi JEDUsta 2023-2024	2000	182042	OPH	Erasmus+ KA121-VET	2023-1-F101-KA121-VET- 000122661/OPH-1725- 2023/24.5.2023	1.6.2023	31.8.2024	Hannu Simi Kirsi Peltola		147 212				

0 625 358 0 0 0

JEDU RAHOITTAJANA/MUKANA

Hanke	Kustannuspaikka	Hankkeen	Rahoittaja	Rahaosto	Rahoittajan päätös	Aloitusaika	Päätymisaika	Vastuuhenkilö	Kok. budjetti euroa	Oma-rahoitus euroa	Yksityis-rahoitus euroa	Kuntien/Muu julkinen rahoitus euroa	Hyväksyntä
Vankkurista vauhtia 2021-2023 (koordinaattori Raudaskylän Kristillinen Opisto)			Sosiaali- ja terveysjärjestöjen avustuskeskus (STEA)	avustus	STM:n päätös 22.04.2021	1.8.2021	31.12.2023	Heli Kaunismäki					26.1.21
MODO - MODulaarinen, Digitaalinen ja älykäs Oppimisympäristö (koordinaattori Centria-ammaattikorkeakoulu)			ELY Pohjois-Pohjanmaa	ESR	EURA 2014/12392/09 02 01 01/2021/POPELY/23.11.2021	1.1.2022	31.8.2023	Heli Kaunismäki					
Koulunurisoitettua toisella asteella - kehittämishanke (johtaja Keskisen nuorten Tukiryhmä)			AVI Pohjois-Suomi	valtionavustus	P5AVI/11939/2022/20.12.2022	1.1.2023	31.8.2024	Auli Mikkola					

0 0 0 0 0 0 0 0

378 739 5 323 592 546 457 64 092 82 635

KAIKKI HANKKEET YHTEENSÄ

Haetut hankkeet vuonna 2023

YHTEISET PALVELUT

OPETUKSEN, OHJAUKSEN JA OPPIMISYMPÄRISTÖJEN KEHITTÄMINEN

Hanke	Kustannuspaikka	Hankenro	Rahoittaja	Rahasto	Rahoituksen päätös	Aloitusaika	Päättymisaika	Vastuuhenkilö	Verkostobudjetti euroa (JEDU koord.)	JEDUn budjetti euroa	Oma-rahoitus euroa	Yksityis-rahoitus euroa	Kuntien/Muu julkinen rahoitus euroa
Duuniportti (koordinaattori: Kaijaon kaupunki)			ELY Pohjois-Pohjanmaa	ESR+	Dnro: EURA 2021/202146/ 09 02 01 01/2023/POPELY	1.1.2024	31.5.2026	Hannu Simi Anne Kaartinen		153 175	30 636		
UUPO-hanke, Uusiutuvan energian koulutuspolut (koordinaattori: Centria-amk)			ELY Pohjois-Pohjanmaa	ESR+	Dnro: EURA 2021/900252/09 02 01 01/2023/POPELY	2.1.2024	31.12.2026	Anne Kaartinen Jukka Leppä		667 854	133 572		
Kone- ja autotekniikkaa tehostavat innovaatiot (KATI) (koordinaattori: Oulun yliopisto)			Pohjois-Pohjanmaan liitto	JTF/EAKR	Dnro: EURA 2021/900445/ 09 02 01 01/2023/PPL	15.5.2023	31.8.2025	Mika Lukkarinen		583 158	116 632		
Kone- ja autotekniikkaa tehostavat innovaatiot - Investointi (KATI-Inv) (koordinaattori: Oulun yliopisto)			Pohjois-Pohjanmaan liitto	JTF/EAKR	Dnro: EURA 2021/900540/ 09 02 01 01/2023/PPL	15.5.2023	31.8.2025	Mika Lukkarinen		210 105	63 031		
BIOTUTO - Yhteistyöllä nostetta kierrätysravinteisiin ja paikalliseen bioenergian tuotantoon (koordinaattori: Oulun yliopisto)			Pohjois-Pohjanmaan liitto	JTF	Dnro: EURA 2021/902132/09 02 01 01/2023/PPL	1.3.2024	28.2.2026	Timo Seppälä		180 706	36 142		
VAUISTART+ (koordinaattori: Nivala-Haapajärven seutu NIHAk ry)			Pohjois-Pohjanmaan liitto	JTF	Dnro: EURA 2021/902247/09 02 01 01/2023/PPL	1.1.2024	31.12.2025	Anne Kaartinen		165 622	33 124		

0 1 960 620 413 137 0 0

Päätyneet hankkeet vuonna 2023

YHTEISET PALVELUT

OPETUKSEN, OHJAUKSEN JA OPPIMISYMPÄRISTÖJEN KEHITTÄMINEN

Hanke	Kustannuspaikka	Hankke	Rahoittaja	Rahasto	Rahoittajan päätös	Aloitusaika	Päättymisaika	Vastuhenkilö	Verkkoston budjetti euroa (JEDU koord.)	JEDUn budjetti euroa	Oma-rahoitus euroa	Yksityis-rahoitus euroa	Kuntien/ Muu Julkinen rahoitus euroa
VÄKEVÄ - Kestävä kehitys, digitaalisaatio ja kansainvälisyys osana yritysjohtajien koulutusta (koordinaattori Oulun yliopisto)	2000	182029	ELY Pohjois-Pohjanmaa	ESR	EURA 2014/10954/09 02 01 01/2020/POPELY/10.3.2021	1.5.2021	30.4.2023	Tuija Somero		59 586	14 896		
Poiku maaseudulle (Haapajärvi / koordinaattori Keski-Pohjanmaan koulutuskuntayhtymä)	2000	101051	ELY Pohjois-Pohjanmaa / RIESKA-LEADER ry	EMR	87473/10.6.2019 jatkoaikapäätös 20.05.2021 jatko- ja muutosp. 5.7.2022	1.4.2019	31.5.2023	Riitta Uusivirta		41 540			
Ulkomaalaistaustaisten polku Oulun eteläisellä alueella UJPO (koordinaattori JEDU)	2000	182023	ELY Pohjois-Pohjanmaa	ESR	EURA 2014/9730/09 02 01 01/2020/POPELY/ v.2020 rahoitusta/2.9.2020 v.2021 rahoitusta/1.11.2021	1.10.2020	30.6.2023	Anne Kaartinen	378 739	176 386	35 278		
HÄKEVA JEDU - Työllisyyden edistämisen kuntakokielujen tukeminen	2000	182028	OKM	erityisavustus	OKM/412/522/2020/16.2.2021	1.2.2021	30.6.2023	Marja Koutonen		166 700	16 700		
SEUTUKAUPUNKI-rekry-kansainvälisten rekrytointien tukeminen ja yritysten rekrytointivaihtoehtojen kehittäminen (koordinaattori Yrityssalo Oy)	2000	182034	Etelä-Pohjanmaan liitto	AKKE	55/2021 / 3.12.2021 korjaus/täydennys 15.10.2021 EPL/232/04.03.03.00/2021 hankkeen 2021 OIS AKKE	1.1.2022	30.6.2023	Teemu Junnila		101 556	40 622		
Digityy - Digitaalinen Työkulttuuri ja -ympäristö (koordinaattori Jok-ICT Oy)			Valtioväri-ministeriö	Digikannustin	VN/2777/2021/23.6.2021	23.6.2021	31.10.2023	Arto Veikkola					
AgroTeknoa Joki-kaaksoihin (Haapajärvi / koordinaattori Nivalan kaupunki)	2000	101052	Maaseuturahasto	EMR	92930/128988/10.5.2019 jatkoaika 14.9.2020 jatkoaika 19.12.2021	16.3.2019	31.12.2023	Joel Ojalahto Riitta Uusivirta		30 758		6 152	
ITE - Innovatiivisesti työelämään (522146)	2000	101054	ELY Pohjois-Pohjanmaa	ESR	EURA 2014/9723/09 02 01 01/2020/POPELY/9.6.2020 jatkoaika 13.5.2022	1.9.2020	31.12.2023	Katja Lahti		267 713	53 544		
Noran puiston kunnostus (Haapavesi)		inv.nro 4200	ELY Pohjois-Pohjanmaa	Maaseuturahasto	166450/4.6.2021 muutospäätös 20.12.2022	2.8.2021	31.12.2023	Raïli Heikkilä		158 230	38 437		9 032
VASKI - Vastuullinen ja kestävä ammatillinen koulutus (koordinaattori Sataedu)	2000	182052	OPH	avustus	11/4467/2021/16.12.2021	1.1.2022	31.12.2023	Päivi Junntilla		30 000	3 000		
KARKKI - Kokonaisarkkitehtuuria ammatilliseen koulutukseen (koordinaattori Omnia)	2000	182035	OKM erityisavustus	OKM erityisavustus	OKM/126/521/2021/20.12.2021	1.1.2022	31.12.2023	Arto Veikkola		30 000			
Ammatillisen koulutuksen strategiarahoitus 2022 OPVA heitteen - Framåt med \$\$\$ (koordinaattori Turun kaupunki)	2000	182070	OKM erityisavustus	OKM erityisavustus	OKM/22/521/2022/ 22.6.2022/as.kirjan tunnus 622462	1.1.2022	31.12.2023	Tanja Vähöjoja Riitta Uusivirta		68 000			

SÄLLI-investointi (kehittämistö) (A78767)	2000	182056	Pohjanmaan liitto	EAKR/React	EURA 2014/13238/09 02 01 01/2022/PPL/7.11.2022	1.8.2022	31.12.2023	Ari Paavola Miika Lukkarinen	37 200	11 160		
SÄLLI-investointi (investointiosio) (A78773)	investointi 1230	Niä/t1170/k p9850 Hv/t1170/kp 9850	Pohjois- Pohjanmaan liitto	EAKR/React	EURA 2014/13351/ 09 02 01 01/2022/PPL/9.11.2022	1.8.2022	31.12.2023	Ari Paavola Miika Lukkarinen	945 000	179 500	39 000	65 000
Uusiutuvan energiantuotannon oppimisympäristö ja ravinteiden kierrätyksen tehostaminen (kehittämistö) (A78768)	2000	182055	Pohjois- Pohjanmaan liitto	EAKR	EURA 2014/13255/ 09 02 01 01/2022/PPL/7.11.2022	1.10.2022	31.12.2023	Timo Seppälä	65 580	19 074		
Uusiutuvan energiantuotannon oppimisympäristö ja ravinteiden kierrätyksen tehostaminen (investointiosio) (A78769)	investointi 1200	Hj/t1170/kp9 830 Miä/t1170/k p9850	Pohjois- Pohjanmaan liitto	EAKR	EURA 2014/13343/ 09 02 01 1/2022/PPL/8.11.2022	1.10.2022	31.12.2023	Timo Seppälä	94 000	28 200		

378 739 2 270 249 440 411 45 152 74 032

HYVINVOINNIN/LIIKUNNAN EDISTÄMINEN

Hanke	Kustannus- paikka	Hankenro	Rahoittaja	Rahasto	Rahoittajan päätös	Aloitus- aika	Päätymis- aika	Vastuhenkilö	Verkoston budjetti euroa (JEDU koord.)	Kok. budjetti euroa	Oma- rahoitus euroa	Yksityis- rahoitus euroa	Kuntien/ Muu julkinen rahoitus euroa
Liikkuva AMIS voittaa 4	2000	182038	AVI Pohjois- Suomi	avustus	PSAVI/12370/2022/ 25.11.2022	1.12.2022	31.12.2023	Kirsi Peitola Terhi Lehtola		28 000	14 000		

0 28 000 14 000 0 0

KANSAINVÄLISYYS

Hanke	Kustannus- paikka	Hankenro	Rahoittaja	Rahasto	Rahoittajan päätös	Aloitus- aika	Päätymis- aika	Vastuhenkilö	Verkoston budjetti euroa (JEDU koord.)	Kok. budjetti euroa	Oma- rahoitus euroa	Yksityis- rahoitus euroa	Kuntien/ Muu julkinen rahoitus euroa
CoConstruct – Digital Learning meets sustainability - KA2 (coordination BGZ Berlin International Cooperation Agency GmbH)	2000	182030	Programme of the European Union	BGZ Erasmus+ (KA2)	KA226-E78482A7	1.5.2021	30.6.2023	Marko Parhiala Hannu Simi		15 624			
Matkalla mestariksi JEDUsta 2021-2023	2000	182033	OPH	Erasmus+ (KA1)	2021-1-F101-KA121-VET- 000003999/OPH-2558- 2021/9.9.2021	1.9.2021	31.8.2023	Hannu Simi Kirsi Peitola		220 141			

0 235 765 0 0 0

JEDU RAHOITTAJANA/MUKANA

Hanke	Kustannuspaikka	Hankenro	Rahoittaja	Rahasto	Rahoittajan päätös	Aloitusaika	Päätymisaika	Vastuhenkilö	Kok. budjetti euroa	Oma-rahoitus euroa	Yksityis-rahoitus euroa	Kuntien/ Muu julkinen rahoitus euroa	
Vankkurista vauhtia 2021-2023 (koordinaattori Raudaskylän Kristillinen Opisto)			Sosiaalijärjestöjen terveysjärjestöjen avustuskeskus (STEA)	avustus	STM:n päätös 22.04.2021	1.8.2021	31.12.2023	Heili Kaunismäki					
MOODO - Modulaarinen, Digitaalinen ja älykäs Oppimisympäristö (koordinaattori Centria-ammaattikorkeakoulu)			ELY Pohjois-Pohjanmaa	ESR	EURA 2021/12392/09 02 01 01/2021/POPELY/23.11.2021	1.1.2022	31.8.2023	Heili Kaunismäki					
									0	0	0	0	
									378 739	2 534 014	454 411	45 152	74 032
									KAIKKI YHTEENSÄ				

Rahoitusta saaneet, ei käynnissä vuonna 2023

YHTEISET PALVELUT

OPETUKSEN, OHJAUKSEN JA OPPIMISYMPÄRISTÖJEN KEHITTÄMINEN

Hanke	Kustannuspaikka	Hankenro	Rahoittaja	Rahasto	Rahoittajan päätös	Aloitusaika	Päätymisaika	Vastuhenkilö	Verkostoston budjetti euroa (JEDU koord.)	JEDUn budjetti euroa	Oma-rahoitus euroa	Yksityis-rahoitus euroa	Kuntien/ Muu julkinen rahoitus euroa
UUPD-investointihanke, Uusittuvan energian koulutusinfrastruktuuri (koordinaattori Centria-amk)	Investointi 1230	KJ/1170/K p9820 HJ/1170/K p9830 HJ/1170/1230	Pohjois-Pohjanmaan liitto	JTF/EAKR	Dnro: EURA 2021/900269/09 02 01 01/2023/PPL/24.11.2023	2.1.2024	31.12.2025	Jukka Leppälä		600 000	105 200	15 000	62 500
Valtion erityisavustus yhteisöllisen opiskeluhuollon vahvistamiseen ja kehittämiseen vuosille 2024–2025			OKM	erityisavustus	OKM/596/520/2023/12.12.2023	1.1.2024	31.7.2025	Heili Kaunismäki		87 074	26 122		
									0	87 074	26 122	0	0

Perutut, ei rahoitusta saaneet hankkeet vuonna 2023

YHTEISET PALVELUT

OPETUKSEN, OHJAUKSEN JA OPPIMISYMPÄRISTÖJEN KEHITTÄMINEN

Hanke	Kustannuspaikka	Hankenro	Rahoittaja	Rahaasto	Rahoittajan päätös	Aloitusaika	Päätymisaika	Vastuuhenkilö	Verkoston budjetti euroa (JEDU koord.)	Kok. budjetti euroa	Oma-rahoitus euroa	Yksityis-rahoitus euroa	Kuntien/ Muu julkinen rahoitus euroa
VUUDIS - Vihreät uudisratkaisut teollisuuteen ja koulutukseen (koordinaattori JEDU)			ELY pohjois-Pohjanmaa	JTF	Dnro: EURA 2021/901806/09 02 01 03/2023/POPELY	1.1.2024	31.12.2026	Anne Kaartinen Hannu Simi	899 584	249 156	49 831		
									899 584	249 156	49 831	0	0

Liite 2 Aikuisväestön kehitys koulutuskuntayhtymän jäsenkunnissa 2000–2040
 Väestöennuste 2021: Väestö iän ja sukupuolen mukaan alueittain, 2021–2040

16-18-vuotiaiden määrän kehitys JEDUn jäsenkunnissa 2021 -2040

	Alaveska	Haapajärvi	Haapavesi	Kalajoki	Kärsämäki	Nivala	Oulainen	Pyhäjärvi	Pyhäntä	Reisjärvi	Sievi	Siikalatva	Ylivieska	yhteensä
2000	129	404	431	609	160	630	389	325	114	180	257	344	671	4643
2005	145	372	418	550	156	516	343	250	120	150	278	284	616	4198
2010	141	352	343	511	141	502	362	240	88	131	282	269	579	3941
2015	107	347	301	460	82	463	317	165	72	115	280	212	520	3441
2020	99	281	315	473	109	476	296	124	62	113	250	163	639	3400
muutos 2000-2010	-30	-123	-116	-136	-51	-154	-93	-201	-52	-67	-7	-181	-32	-1243
2021	107	291	286	485	100	478	296	148	76	116	266	157	633	3439
2025	103	281	266	483	101	505	296	143	71	116	273	145	673	3456
2030	102	251	264	465	85	489	276	140	66	113	219	138	728	3336
2035	74	202	179	361	59	359	186	109	63	77	168	106	569	2512
2040	68	183	183	349	62	325	186	99	62	79	152	99	545	2392
muutos 2021-2040	-39	-108	-103	-136	-38	-153	-110	-49	-14	-37	-114	-58	-88	-1047

19-49-vuotiaiden määrän kehitys JEDUn jäsenkunnissa 2021 -2040

	Alaveska	Haapajärvi	Haapavesi	Kalajoki	Kärsämäki	Nivala	Oulainen	Pyhäjärvi	Pyhäntä	Reisjärvi	Sievi	Siikalatva	Ylivieska	yhteensä
19 - 49	1095	3165	3092	4810	1160	4175	3222	2378	695	1201	1935	2554	5510	34992
2005	977	2771	2706	4421	1016	3868	2931	2034	634	1058	1812	2281	5424	31933
2010	897	2539	2501	4310	897	3702	2592	1749	482	971	1765	1926	5395	29726
2015	833	2329	2315	4116	767	3569	2326	1495	448	875	1621	1630	5689	28013
2020	750	2024	2052	3803	706	3370	2133	1225	468	760	1472	1368	5612	25743
muutos 2000-2010	-345	-1141	-1040	-1007	-454	-805	-1089	-1153	-227	-441	-463	-1186	102	-9249
2021	728	1943	2048	3796	694	3314	2098	1186	474	747	1447	1324	5660	25459
2025	702	1787	1948	3744	700	3146	2004	1120	488	716	1361	1248	5716	24680
2030	676	1624	1817	3671	698	2953	1894	1041	500	671	1270	1163	5690	23668
2035	625	1494	1714	3503	663	2670	1776	962	497	637	1150	1078	5466	22235
2040	576	1374	1592	3316	630	2432	1657	889	483	594	1062	1015	5119	20739
muutos 2021-2040	-152	-569	-456	-480	-64	-882	-441	-297	9	-153	-385	-309	-541	-4720

50-64-vuotiaiden määrän kehitys JEDUn jäsenkunnissa 2021 -2040

	Alaveska	Haapajärvi	Haapavesi	Kalajoeki	Kärsämäki	Nivala	Oulainen	Pyhäjärvi	Pyhäntä	Reisjärvi	Sievi	Siikalatva	Ylivieska	yhteensä
2000	487	1408	1313	2240	605	1857	1368	1445	288	546	758	1367	2243	15925
2005	517	1580	1541	2615	632	2114	1614	1529	345	620	866	1384	2619	17976
2010	581	1689	1627	2806	648	2188	1734	1516	414	637	925	1425	2884	19074
2015	574	1639	1473	2659	596	1948	1626	1318	388	610	882	1330	2782	17825
2020	519	1478	1252	2468	528	1679	1399	1114	313	545	827	1193	2497	15812
muutos 2000-2010	32	70	-61	228	-77	-178	31	-331	25	-1	69	-174	254	-113
2021	512	1454	1193	2426	513	1639	1355	1074	295	519	817	1162	2455	15414
2025	448	1255	1036	2263	443	1533	1177	889	237	459	766	995	2278	13779
2030	393	1092	974	2066	381	1526	1068	753	215	401	719	857	2307	12752
2035	382	1007	949	2033	379	1609	1067	716	226	368	691	782	2542	12751
2040	382	969	972	2062	383	1624	1054	724	242	371	659	778	2747	12967
muutos 2021-2040	-130	-485	-221	-364	-130	-15	-301	-350	-53	-148	-158	-384	292	-2447

65-74-vuotiaiden määrän kehitys JEDUn jäsenkunnissa 2021 -2040

	Alaveska	Haapajärvi	Haapavesi	Kalajoeki	Kärsämäki	Nivala	Oulainen	Pyhäjärvi	Pyhäntä	Reisjärvi	Sievi	Siikalatva	Ylivieska	yhteensä
2000	303	712	688	1086	283	921	732	733	134	301	367	738	971	7969
2005	290	661	644	1100	316	879	684	753	116	270	361	785	1026	7885
2010	247	701	643	1252	334	920	737	752	140	326	394	740	1158	8344
2015	276	866	802	1594	347	1135	944	895	178	360	480	760	1490	10127
2020	328	1016	931	1847	386	1369	1049	963	222	386	548	849	1799	11693
muutos 2000-2010	25	304	243	761	103	448	317	230	88	85	181	111	828	3724
2021	342	1014	950	1811	387	1372	1054	941	229	391	545	837	1839	11712
2025	354	1002	883	1718	359	1262	1039	846	250	373	530	811	1837	11264
2030	348	938	766	1630	333	1072	952	746	218	334	489	754	1711	10291
2035	311	832	657	1550	287	968	794	625	162	308	462	692	1516	9164
2040	265	703	564	1364	237	913	695	500	138	254	429	575	1422	8059
muutos 2021-2040	-77	-311	-386	-447	-150	-459	-359	-441	-91	-137	-116	-262	-417	-3653

yli 75-vuotiaiden määrän kehitys JEDUn jäsenkunnissa 2021 -2040

	Alavieska	Haapajärvi	Haapavesi	Kalajoensuu	Kärsämäki	Nivala	Oulainen	Pyhäjärvi	Pyhäntä	Reisjärvi	Sievi	Siikalatva	Ylivieska	yhteensä
2000	203	577	490	876	246	780	625	612	120	263	329	613	828	6562
2005	252	635	581	1000	258	888	705	660	142	304	360	686	881	7352
2010	286	663	634	1125	274	950	792	761	128	275	389	720	988	7985
2015	311	681	647	1217	310	1015	831	785	142	321	399	798	1137	8594
2020	298	735	686	1399	335	1080	926	825	151	356	426	782	1334	9333
muutos 2000-2010	95	158	196	523	89	300	301	213	31	93	97	169	506	2771
2021	296	755	698	1482	345	1114	956	844	154	367	435	796	1381	9623
2025	331	881	830	1770	380	1308	1091	950	187	393	502	832	1710	11165
2030	379	1025	961	2078	413	1535	1241	1024	235	447	584	889	2075	12886
2035	429	1127	1035	2227	428	1625	1372	1042	279	468	631	926	2364	13953
2040	462	1172	1029	2324	430	1614	1395	1021	283	475	648	941	2461	14255
muutos 2021-2040	166	417	331	842	85	500	439	177	129	108	213	145	1080	4632

Suomen virallinen tilasto (SVT): Väestöennuste [verkkojulkaisu].

ISSN=1798-5137. Helsinki: Tilastokeskus [viitattu: 24.3.2022].

Saantitapa: <http://www.stat.fi/til/vaenn/meta.html>

Liite 3

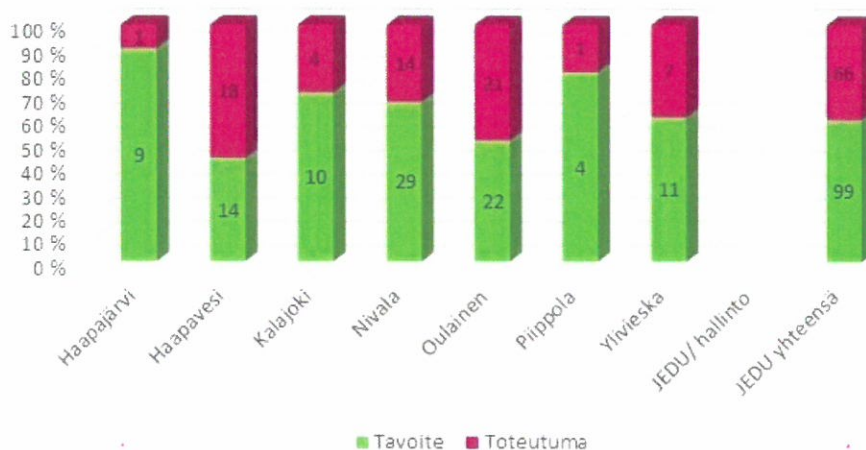
Kansainvälinen toiminta 1.1–31.12.2023

Vuonna 2023 toteutettiin Erasmus+-hankkeiden ja muun rahoituksen avulla yhteensä 66 opiskelijoiden kansainvälistä liikkuvuusjaksoa (v. 2022 yht. 75 opiskelijaliikkuvuutta). Kaksi kolmasosaa näistä olivat 3–14 vuorokauden vaihtoja ja loput noin kuuden viikon mittaisia harjoittelujaksoja työpaikoilla. Henkilöstön liikkuvuusjaksoja toteutui yhteensä 20 (v. 2022 toteutui 35 jaksoa) ja jaksojen pituus oli keskimäärin 3–15 vuorokautta, yksi henkilöstön liikkuvuusjakso kesti kuusi viikkoa. Koulutuskeskus JEDUssa vieraili 23 opiskelijaa Espanjasta, Saksasta ja Tsekistä. Opettajia ja asiantuntijoita vieraili yhteensä 43 seuraavista maista: Espanjasta, Saksasta, Bulgariasta ja Tsekistä. Erasmus+-hankkeissa toteutettiin kaksi ryhmäliikkuvuutta: rakennusalan ryhmävaihto Puolaan ja ICT-alan ryhmäliikkuvuus Espanjaan. Ryhmä opiskelijoita ja opettajia osallistui Eu:n Euroscola-kokoukseen Strasbourgissa.

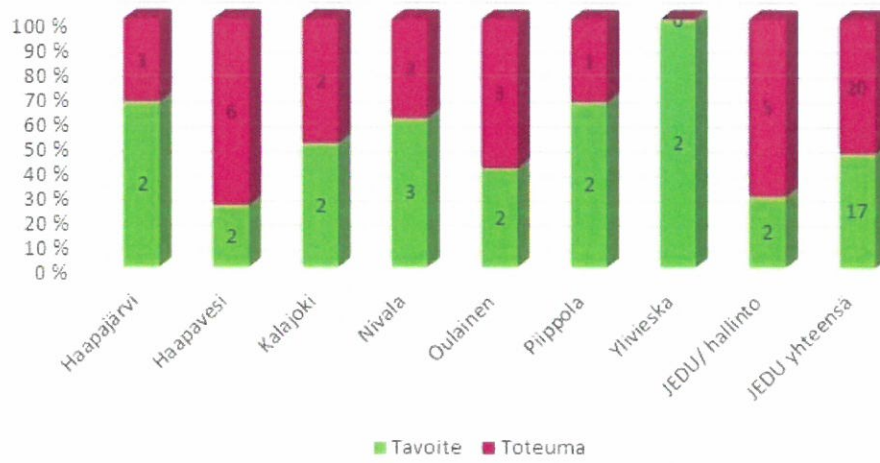
Erasmus+-ohjelmakaudelle 2021–27 saadun Erasmus+-akkreditoinnin tavoitteena on vahvistaa ammatillista osaamista ja työkokemusta kansainvälisessä toimintaympäristössä, yritystoiminnassa ja työelämässä. Tavoitteena on vahvistaa kielitaitoa ja eri kulttuurien tuntemusta sekä vahvistaa digitaitoja ja yleisiä työelämätaitoja (verkostoituminen, ongelmanratkaisukyky, kriittinen ajattelu, luovuus, yrittäjäyys, kommunikaatiotaidot) ja kehittää koulutuksen ja työelämän yhteistyötä sekä opetus- ja muun henkilöstön verkostoitumista kansainvälisten yhteistyökumppaneiden kanssa. Haetut hankkeet perustuvat koulutuskuntayhtymän kansainvälisyysstrategiaan 2021–2027 ja akkreditointiin.

Koulutuskuntayhtymän hallinnoimat kansainvälisyys-hankkeet ovat seuraavat: Matkalla Mestariksi JEDUsta 2021–2023, The Highway to Expertise –hanke ja Matkalla Mestariksi JEDUsta 2022–2023. Koulutuskuntayhtymä on mukana partnerina Co4Health - Competences for Healthy Building in Construction Professions –hankkeessa, jota koordinoi coordination BGZ Berlin International Cooperation Agency GmbH. Hanke käynnistyi 1.1.2023 ja päättyy 31.8.2025. Hankkeessa on mukana koulutustoimijoita Saksasta, Belgiasta, Hollannista, Italiasta ja Puolasta.

Opiskelijavaihdot JEDUssa v. 2023



Henkilöstövaihdot JEDUssa v. 2023



SIGNATURES**ALLEKIRJOITUKSET****UNDERSKRIFTER****SIGNATURER****UNDERSKRIFTER**

This documents contains 65 pages before this page
 Dokumentet inneholder 65 sider før denne siden

Tämä asiakirja sisältää 65 sivua ennen tätä sivua
 Dette dokument inneholder 65 sider før denne side

Detta dokument inneholder 65 sider før denna sida

Esa Sakari Jussila

020c1f93-1daa-4761-8ea2-2344084d155c - 2024-04-09 16:52:14 UTC +03:00
 BankID / MobileID: 815bc91d-e0d7-443a-b14a-245a56a59178 - FI

MARIA KATRIINA SORVISTO

9e922478-36d1-4d78-abd1-5488ea9e0da - 2024-04-09 16:25:41 UTC +03:00
 BankID / MobileID: 1144914b-1dd1-4d1e-9ea2-b0070ca707be - FI

PIRJO MARJATTA SEPPÄ

1237bc25-2360-4208-b883-4501c6ea968a - 2024-04-09 16:27:38 UTC +03:00
 BankID / MobileID: ee47e280-6075-49e9-b230-e5da46e68395 - FI

TOMI ANTERO VÄHÄKANGAS

97a90a1c-5672-4c51-a603-3f813156db07 - 2024-04-11 21:50:50 UTC +03:00
 BankID / MobileID: 1f228385-1761-4480-8017-12859be575ee - FI

KYÖSTI MATTI VÄÄNÄNEN

5aa325d9-7228-489c-b8de-796e49d0529b - 2024-04-10 16:05:05 UTC +03:00
 BankID / MobileID: 0115278e-89ba-4641-a19e-7d4703e5ea0f - FI

RIIKKA LEENA MOILANEN

99e4d09e-0511-4a9f-b23f-e846687541aa - 2024-04-10 16:02:49 UTC +03:00
 BankID / MobileID: 11246995-e102-465e-ad19-63588709ca03 - FI

authority to sign
 representative
 custodial

asemavaltuus
 nimenkirjoitusoikeus
 huoltaja/edunvalvoja

stämningfullmakt
 firmateckningsrätt
 förvaltare

autoritet til å signere
 representant
 foresatte/verge

myndighet til at underskrive
 representant
 frihedsberovende

Electronically signed / Sähköisesti allekirjoitettu / Elektroniskt signerats / Elektronisk signert / Elektronisk underskrevet
<https://sign.visma.net/#!/document-check/42f194d-a2bb-43cd-85e4-8243f95cc266>

 **visma sign**
www.vismasign.com

SIGNATURES**ALLEKIRJOITUKSET****UNDERSKRIFTER****SIGNATURER****UNDERSKRIFTER**

This documents contains 86 pages before this page
Dokumentet inneholder 86 sider før denne siden

Tämä asiakirja sisältää 86 sivua ennen tätä sivua
Dette dokument indeholder 86 sider før denne side

Detta dokument innehåller 86 sidor före denna sida

JUKKA-PEKKA PUOSKARI

6373c5a8-f9ab-42ff-a5ca-618ed5088173 - 2024-04-20 11:27:40 UTC +03:00
BankID / MobileID - bbc2d41e-62b8-4218-801a-af9c4886e113 - FI

MIKKO HYVÄRINEN

f772d821-9f5c-4677-a72c-98187ff24268 - 2024-04-22 10:29:05 UTC +03:00
BankID / MobileID - e289bb1d-876b-472f-bace-3fde178c14fe - FI

Päivi Eliisa Karikumpu

29e233f1-29fc-492e-998b-f6e80191d520 - 2024-04-22 12:41:50 UTC +03:00
BankID / MobileID - e6b3e52d-9240-4e40-bc8f-7f60c2243ab2 - FI

authority to sign
representative
custodial

asemavaltuus
nimenkirjoitusoikeus
huoltaja/edunvalvoja

ställningsfullmakt
firmateckningsrätt
förvaltare

autoritet til å signere
representant
foresatte/verge

myndighed til at underskrive
repræsentant
frihedsberøvende