



JEDU

Jokilaaksojen
koulutuskuntayhtymä

Toimintakertomus ja tilinpäätös vuodelta 2024

Yhtymähallitus 27.3.2025

Yhtymävaltuusto 26.5.2025

Yhteistyötoimikunta 26.3.2025

TOIMINTAKERTOMUS JA TILINPÄÄTÖS VUODELTA 2024

Sisällys

1. TOIMINTAKERTOMUS	3
1.1. KUNTAYHTYMÄN JOHTAJAN KATSAUS	3
1.2 KUNTAYHTYMÄN HALLINTO	4
1.3 KUNTAYHTYMÄN SISÄISEN VALVONNAN JÄRJESTÄMINEN.....	6
1.4 VUODEN 2024 TALOUS JA SEN KEHITYS	8
2 TOTEUTUMISVERTAILU	34
2.1 TOIMINNALLISTEN TAVOITTEIDEN TOTEUTUMINEN.....	34
2.2 KÄYTTÖTALOUSOSAN TOTEUTUMINEN.....	40
2.3 TULOSLASKELMAOSAN TOTEUTUMINEN.....	42
2.4 INVESTOINTIEN TOTEUTUMINEN	43
3. TILINPÄÄTÖSLASKELMAT	47
3.1 TULOSLASKELMA.....	47
3.2 RAHOITUSLASKELMA	48
3.3 TASE	49
3.4 KONSERNITULOSLASKELMA	51
3.5 KONSERNIN RAHOITUSLASKELMA	52
3.6 KONSERNITASE.....	53
4. TILINPÄÄTÖKSEN LIITETIEDOT.....	55
4.1 TILINPÄÄTÖKSEN LAATIMISTA KOSKEVAT LIITETIEDOT	55
4.2 KONSERNITILINPÄÄTÖKSEN LAATIMISTA KOSKEVAT LIITETIEDOT	56
4.3 TULOSLASKELMAA KOSKEVAT LIITETIEDOT	56
4.4 TASETTA KOSKEVAT LIITETIEDOT	59
4.5 VASTUUT	63
4.6 HENKILÖSTÖÄ KOSKEVAT LIITETIEDOT	64
5. ERIYTETYT TILINPÄÄTÖKSET JA MUUT ERIYTETYT LASKELMAT.....	67
5.1 MUUT ERIYTETYT LASKELMAT	67
6. LUETTELOT JA SELVITYKSET	69
7. ALLEKIRJOITUKSET JA TILINPÄÄTÖSMERKINTÄ.....	70
7.1 TILINPÄÄTÖKSEN ALLEKIRJOITUKSET	70
7.2 TILINPÄÄTÖSMERKINTÄ.....	70

LIITTEET

Liite 1 Hanketilanne vuonna 2024

Liite 2 Kansainvälinen toiminta

1. TOIMINTAKERTOMUS

1.1. KUNTAYHTYMÄN JOHTAJAN KATSAUS

Ammatillisen koulutukseen on tulossa merkittäviä muutoksia vuodesta 2025 alkaen. Ammatillisen koulutuksen rahoitusta leikataan vuoden 2024 tasosta vuoteen 2025 yli 100 miljoonaa euroa. Rahoituksen vähennys kohdistuu aikuiskoulutukseen ja toteutuu vuonna 2025 opiskelijavuosimäärää vähentämällä. Olennaista on myös rahoitusjärjestelmän muutos, josta on päätetty vuoden 2024 lopulla. Tämä muutos pyrkii takaamaan oppivelvollisten kouluttamisen rahoituksen, mutta leikkaa merkittävästi mahdollisuuksia toteuttaa aikuiskoulutusta entiseen tapaan.

Kuluneen vuoden aikana on ryhdytty tekemään valmisteluja, joilla varaudutaan tulevien vuosien rahoitusmuutoksiin. Koulutuskuntayhtymän yhtymähallitus päätti käynnistää yhteistoimintaneuvottelut vuoden 2024 lopussa. Neuvottelut käydään vuoden 2025 alussa. Yhteistoimintaneuvotteluissa tarkastelun kohteena ovat erityisesti ne alat, joissa oppivelvollisia opiskelijoita on vähän ja joita toteutetaan useilla paikkakunnilla. Säästöjä pyritään myös saamaan aikaan vähentämällä kiinteistöjä siltä osin, kun niille ei ole välitöntä tarvetta opetuksessa.

Vuonna 2024 Jokilaaksojen koulutuskuntayhtymässä on toteutettu opetus- ja kulttuuriministeriön toimintantarkastusta koskien kolmansien maiden opiskelijoita vuosina 2022–2023. Opetushallitus toteutti tarkastuksen ja niiltä osin tiedot saadaan vuoden 2025 aikana. Tarkastuksen aikana olemme käynnistäneet useita sisäisiä kehityshankkeita, joiden tavoitteena on yhdenmukaistaa toimintatapojamme koko JEDUssa ja parantaa sisäistä riskien valvontaa.

Koulutuskuntayhtymää haastaa tulevana vuosina vähenevä väestön ja oppivelvollisten kehitys etenkin, kun aikuiskoulutukseen ei ole käytettävissä niin paljon resursseja kuin ennen. Voimassa olleen rahoitusjärjestelmän aikana vähenevää oppivelvollisten määrää on pystytty korvaamaan kasvattamalla aikuis-koulutuksen määrää. Tavoiteltava opiskelijavuosimäärä ylitettiin kuluneena vuonna noin 200 opiskelijavuodella. Jatkossa muuttuva rahoitusjärjestelmä pakottaa miettimään tarkemmin sitä, miten aikuiskoulutusta kohdennetaan eri aloille. Kohdennuksessa on myös huomioitava se, että tuleva rahoitusjärjestelmä painottaa koulutuksen vaikuttavuutta eli kannustaa kouluttamaan opiskelijoita niille aloille, joilla on alueellista työvoimatarvetta.

Vuoden 2024 taloudellinen tulos on positiivinen ja vahvistaa edelleen koulutuskuntayhtymän vahvaa taloutta. Koulutuskuntayhtymällä on kuitenkin edessä isoja haasteita koskien uutta rahoitusmallia ja kiinteistöjen kehittämistarvetta. Vuoden 2024 toiminnalliset tavoitteet on myös saavutettu varsin hyvin ja mm. työllistymismittarilla koulutuksemme pärjäävät hyvin, myös opiskelijoiden ja työnantajien palaute on mittausten mukaan hyvällä tasolla.

Nivalassa 20.3.2025

Matti Väänänen

Kuntayhtymän johtaja

1.2 KUNTAYHTYMÄN HALLINTO

Jokilaaksojen koulutuskuntayhtymän kotipaikka on Nivala.

Jäsenkunnat ovat seuraavat:

Alavieska
Haapajärvi
Haapavesi
Kalajoki
Kärsämäki
Nivala

Oulainen
Pyhäjärvi
Pyhäntä
Reisjärvi
Sievi

Siikalatva
Ylivieska.

YHTYMÄVALTUUSTO 31.12.2024

Jäsenkunta	Varsinainen jäsen	Varajäsen
Alavieska	Meeri Rinta-Jouppi	Olavi Simi
Haapajärvi	Risto Hautakangas Mauri Tenkula	Tiina Pietikäinen Margareetta Vilppola
Haapavesi	Anri Kolehmainen, 1. varapj Outi Pekkala	Päivi Ollila Aila Aakko
Kalajoki	Jouko Arvo Miika Heikkilä Raili Myllylä, 3. varapj	Marko Sarkkinen Antti Nikula Jaana Siermala
Kärsämäki	Marjatta Seppä	Heidi Järvenpää
Nivala	Eero Erkkilä Eija-Riitta Niinikoski Hilkka Suni, 2. varapj	Niina Kopola Leena Peltosaari Aleksi Päckilä
Oulainen	Tommi Oja Jorma Perälä	Arja Salmela Kai Pajala
Pyhäjärvi	Jere Hakkarainen Hannu Manninen	Marita Rytönen Sirpa Pesonen-Vuorisalo
Pyhäntä	Samuli Yrjänä	Matti Leiviskä
Reisjärvi	Oili Kiviranta	Jarkko Savola
Sievi	Kari Honkala	Kirsi Nurkkala
Siikalatva	Mikko Hyvärinen Ira Toppinen	Kaarina Männikkö Ilmari Ojakoski
Ylivieska	Kaisa Haapakoski, puheenjohtaja Jari Hakalahti Tiina Junttila Juha Nivala	Terttu Alanen Maija Huuha Heikki Knuutila Marko Sorvisto

YHTYMÄHALLITUS 31.12.2024

Varsinainen jäsen

Jonna Tamminen, Haapajärvi
Esa Jussila, Haapavesi
Jukka Puoskari, 2. varapj, Kalajoki
Päivi Karikumpu, puheenjohtaja, Nivala
Marjut Suviaro, 1. varapj, Oulainen
Marjatta Seppä, Kärsämäki
Oili Kiviranta, Reisjärvi
Jarkko Pehkonen, Alavieska
Mikko Hyvärinen, Siikalatva
Maria Sorvisto, Ylivieska

Varajäsen

Tomi Vähäkangas, Haapajärvi
Diana Seppä, Haapavesi
Juha Isolehto, Kalajoki
Jarmo Vuolteenaho, Nivala
Janette Rajaniemi, Oulainen
Ismo Mäkeläinen, Pyhäntä
Jouni Tilli, Pyhäjärvi
Lea Honkala, Sievi
Kaarina Männikkö, Siikalatva
Terttu Alanen, Ylivieska

TARKASTUSLAUTAKUNTA 31.12.2024

Varsinainen jäsen

Iiris Tilvis
Janne Mäkinen
Jaana Siermala
Tomi Aksila
Tea Ruha
Kari Honkala, varapuheenjohtaja
Ira Toppinen, puheenjohtaja
Juhani Isotalo

Henkilökohtainen varajäsen

Jorma Kauppila
Samuli Yrjänä
Sakari Siitonen
Heidi Järvenpää
Hannu Manninen
Kirsi Nurkkala
Minna Väisänen
Sanna Häggman

Vastuullinen tilintarkastaja on KHT, JHT Antti Kääriäinen KPMG Oy Ab:stä.

KUNTAYHTYMÄN JA KOULUTUSKESKUS JEDUN JOHTO

Kuntayhtymän johtajana on toiminut 1.6.2022 alkaen Matti Väänänen.

Koulutuskeskus JEDU –tulosaluetta johti rehtori Erkki Juola 30.4.2024 saakka. Yhtymähallitus myönsi hänelle eron eläköitymisen vuoksi.

1.5.2024 alkaen Koulutuskeskus JEDUn rehtorina on toiminut Tuija Huovinen. Yhtymäpalvelut-tulosaluetta johtaa hallinto- ja talousjohtaja Paula Paananen.

Kehitysjohtaja Heli Kaunismäki vastaa mm. hanketoiminnasta, kansainvälisyysasioista, laatutyöstä ja ennakoinnista sekä markkinoinnin ja viestinnän kokonaisuudesta. Tietojohdamisen ja verkko-opetuksen kehittäminen ovat myös kehitysjohtajan vastuulla.

Kuntayhtymän ja Koulutuskeskus JEDUn johtoryhmät muodostuvat edellä mainituista neljästä johtavasta viranhaltijasta.

Koulutuskeskus JEDUssa on seitsemän toimipistettä, joissa osaltaan pedagogisesta johtamisesta sekä tulosyksikön hallinnosta ja taloudesta vastaavat koulutusjohtajat ja -päälliköt. Lisäksi vankilakoulutuksella ja työelämäpalveluilla on oma koulutusjohtajansa.

OPIKELIJAN OIKEUSTURVATOIMIKUNTA

Yhtymähallitus asetti 21.12.2023 Jokilaaksojen koulutuskuntayhtymän opiskelijan oikeusturvatoimikunnan vuosille 2024–2026.

Toimikunnan puheenjohtaja on kuntayhtymän johtaja Matti Väänänen. Koulutuskeskus JEDUa edustavat toimikunnassa opinto-ohjaaja Soili Autti ja koulutuspäällikkö Mika Lukkarinen. Pohjois-Pohjanmaan hyvinvointialueelta toimikunnassa on mukana Krista Paakki. Opiskelijoita edustaa Jeduskunnan puheenjohtaja. Sihteerinä toimii toimistosihteeriksi Kirsi Peltola.

Toimikunta kokoontui vuonna 2024 kolme kertaa. Ensimmäisessä kokouksessa toimikunta järjestäytyi, kävi läpi toimintaohjetta ja sopi kokouskäytänteet. Seuraavissa kokouksissa tarkennettiin Koulutuskeskus JEDUn kurinpito-ohjeita ja tiedotettiin Opetushallituksen päättämistä tutkintokohtaisista terveydentilavaatimuksista. Oikeusturvatoimikunnalle ei tullut käsittelyyn yhtään opiskelijan kuripitoasiaa vuoden 2024 aikana.

1.3 KUNTAYHTYMÄN SISÄISEN VALVONNAN JÄRJESTÄMINEN

Kuntalain mukaan sisäisen valvonnan ja riskienhallinnan järjestämisestä huolehtii kuntayhtymässä yhtymähallitus. Vastuu valvonnan ja riskienhallinnan toteuttamisesta on yhtymähallituksen lisäksi kuntayhtymän johtajalla. Kuntayhtymän johtajan vastuulla on suunnitella riskienhallinnan järjestelmä sekä raportoida yhtymähallitukselle. Hallintosäännön mukaan esihenkilöt vastaavat sisäisen valvonnan ja riskienhallinnan toimeenpanosta ja tuloksellisuudesta omilla vastuualueillaan sekä ohjeistavat alaisiaan. Lisäksi esihenkilöt vastaavat riskien tunnistamisesta, arvioinnista, riskienhallinnan toimenpiteiden toteutuksesta ja toimivuudesta. Konsernijohto vastaa konserniyhtiöiden ohjauksesta sekä yhteisöjen sisäisen valvonnan ja riskienhallinnan järjestämisestä ja tuloksellisuuden valvonnasta.

Riskienhallinta on olennainen osa kuntayhtymän toimintaa ja johtamista. Riskienhallinnalla tarkoitetaan systemaattisia menettelytapoja, joilla tunnistetaan toimintaan kohdistuvia riskejä, arvioidaan tunnistettuja riskejä ja määritellään toimenpiteitä tunnistettujen riskien toteutumisen todennäköisyyden tai seurauksen vakavuuden pienentämiseksi. Lisäksi riskienhallintaan kuuluu säännöllinen raportointi kuntayhtymän johdolle.

Riskienhallintaa osana johtamisjärjestelmää pyritään kehittämään edelleen tuottamalla ajantasaista tietoa toimintaympäristön kehityksestä ja toimintaan ja rahoitukseen liittyvien tunnuslukujen kehityksestä.

Tämä kehittää tiedolla johtamista ja mahdollistaa nopeamman reagoinnin muuttuvissa tilanteissa. PowerBi tarjoaa havainnollisen ikkunan ajantasaiseen tietoon. PowerBiitä kehitetään edelleen vastaamaan paremmin tiedolla johtamisen tarpeita Koulutuskeskus JEDUssa.

Sisäisellä valvonnalla tarkoitetaan johtamisen, toiminnan suunnittelun ja ohjauksen, seurannan ja arvioinnin menettelyitä, jotka varmentavat toiminnan tuloksellisuutta, lainmukaisuutta sekä varojen ja resursien asianmukaista hallintaa ja käyttöä.

Sisäisen valvonnan ja riskienhallinnan näkökulma otetaan huomioon johtamis- ja hallintomenettelyiden kaikilla osa-alueilla ja se on osa toiminnanohjausjärjestelmää. Yhtymähallituksen, johtavien viranhaltijoiden ja esihenkilöiden vastuulla olevalla sisäisellä valvonnalla tarkoitetaan järjestelmää, vastuullista suhtautumista ja kehittyneitä toimintatapoja, joilla edistetään tavoitteiden ja hyvän hallintotavan mukaista toimintaa. Riskienhallintaan kuuluu toimintaympäristön analysointi, muutosten systemaattinen ja säännöllinen tarkastelu sekä vahvuuksien ja mahdollisuuksien aktiivinen hyödyntäminen. Lisäksi se sisältää merkittävien riskien ja niiden hallinnan menettelyiden dokumentoinnin ja tuloksellisen raportoinnin tilivelvollisille. Siihen kuuluu myös riskien hallintajärjestelmän ja prosessien toimivuuden seuranta, arviointi ja raportointi toimintakertomuksessa.

Johtavien viranhaltijoiden ja esihenkilöiden tehtävänä on johtaa ja ohjata toimintaa ja henkilöstöä. Lisäksi heidän on varmistettava tavoitteiden saavuttamista uhkaavien olennaisten riskien hallinta, seuranta sekä arvioida toimintatapoja ja tavoitteiden saavuttamista. Johtamis- ja hallintojärjestelmään sisältyvillä valvonnan ja riskienhallinnan menettelyillä edistetään mm. seuraavien tavoitteiden saavuttamista:

- 1) Toiminnan lainmukaisuus ja hyvä hallintotapa noudattamalla lakeja, asetuksia, sääntöjä, annettuja ohjeita sekä toimimalla hyvän hallintotavan mukaisesti.
- 2) Toiminnan tuloksellisuus edistämällä toimintojen säännönmukaisuutta, taloudellisuutta, tuottavuutta ja vaikuttavuutta sekä tuotteiden ja palvelujen laatua.
- 3) Omaisuuden ja varojen tehokas ja asianmukainen käyttö turvaamalla omaisuus ja varat menetyksiltä, jotka aiheutuvat tuhlauksesta, väärinkäytöksistä, huonosta hoidosta, virheistä, petoksista sekä muusta sääntöjenvastaisesta toiminnasta.
- 4) Oikean ja riittävän informaation saaminen kehittämällä ja ylläpitämällä johtamisen ja päätöksenteon edellyttämiä oikeita ja riittäviä tietoja hallinnosta ja taloudesta sekä esittämällä ne sovituisissa raporteissa.

Yhtymävaltuusto on hyväksynyt sisäisen valvonnan ja riskienhallinnan perusteet 7.12.2015. Koulutus-kuntayhtymässä on tehty riskienhallinnan kartoitus KPMG:n johdolla vuonna 2020 ja luotu sisäisen valvonnan ohje, jonka yhtymähallitus on hyväksynyt 28.1.2021.

KPMG:n johdolla on tehty riskienhallinnan toimintamalli ja riskirekisteri. Riskien arvioinnissa merkittävimmiksi riskeiksi nousivat rahoituksen pieneneminen opiskelijamäärän vähentymisen vuoksi, epäselvät roolit ja vastuut, avainhenkilöriski, riski työuupumuksesta sekä kiinteistöriski iäkkästä ja toiminnan tarpeeseen nähden ylisuuresta kiinteistökannasta.

Hankekäsi kirjassa on ohjeistettu hankkeen suunnittelu, hakeminen ja toteuttaminen. Hanke on hyväksyttävä kuntayhtymän johtoryhmässä.

Talouden osalta merkittävimmät riskit liittyvät rahoituksen vähenemiseen laskevien opiskelijamäärien vuoksi sekä koulutuksen järjestämisen tarpeisiin nähden ylisuuren ja iäkkään kiinteistökannan aiheuttamiin kustannuksiin.

Kuntayhtymän kokonaan omistaman osakeyhtiön (Jokiedu Oy) toiminnasta ja taloudesta on raportoitu jokaisessa yhtymähallituksen kokouksessa. Myös Centria-ammattikorkeakoulu Oy:n toiminnasta on raportoitu yhtymähallitukselle. Kuntayhtymän omistusosuus ammattikorkeakoulusta on 19,8 %.

Koulutus-kuntayhtymän toiminnalliset ja taloudelliset tavoitteet on määritelty kuntayhtymän toiminta- ja taloussuunnitelmassa. Tavoitteiden toteutumisesta raportoidaan yhtymähallitukselle, yhtymävaltuustolle ja tarkastuslautakunnalle. Vuonna 2024 puolivuositarkastus on laadittu tammi-kesäkuulta. Yhtymähallitus on tuonut katsauksen tiedoksi yhtymävaltuustolle. Myös tarkastuslautakunnalle kuntayhtymän johto on raportoinut toiminnasta ja taloudesta.

Kuntayhtymän rahavarojen valvonta tapahtuu pankkitileille määriteltävillä käyttöoikeuksilla, jotka myöntää hallintosäännön mukaan yhtymähallitus. Tilinkäyttöoikeudet on myönnetty kuntayhtymän johtajalle, hallinto- ja talousjohtajalle sekä rehtorille.

Tiedonhallinnan lain toteuttamista jatkettiin vuoden 2024 aikana. Dokumenttien osalta on luotu prosessi, minkä avulla kuntayhtymän dokumentaatio pystytään pitämään ajan tasalla. Muutoshallintaan luotiin työkalut muutosten ja tietosuojaan (DPIA) arvioinnille.

Tiedonhallintalain vaatimuksien mukaisesti olemme vuoden 2024 aikana jatkaneet tiedonhallintamallin rakentamista mm. prosessien tunnistamisella ja kuvaamisella, erilaisten rekisterien kuten vastuuhenkilö-, järjestelmäsalkku-, laite- ja tilarekisterien uudistamisella. Lisäksi olemme aloittaneet tietovarantojen valmistelun tulevaa sähköistä arkistointi ja dokumenttien hallintajärjestelmää varten.

Muutosten hallintaprosessia olemme vieneet käytäntöön. Uudistus edellyttää jatkossa muutosprosessin käynnistämisen, jossa toteutetaan muutosvaikutusten arviointi ja mahdollisesti myös tietosuoja vaikutusten arviointi.

Vuoden 2024 syksyllä aloitimme järjestelmällisesti käymään läpi järjestelmäsalkkua. Päällekkäisten ohjelmistojen karsiminen jatkuu vuoden 2025 aikana.

Vuonna 2023 syksyllä kuntayhtymän opiskelijoilla otettiin käyttöön monivaiheinen tunnistautuminen estämään omalta osaltaan kutsumattomien vieraiden pääsy kuntayhtymän verkkoon. Henkilöstöllä on jo ollut pidempään käytössä monivaiheinen tunnistautuminen.

Tietoturvaan tehdään jatkuvasti parannuksia seuraamalla eri lähteitä ja muuttamalla tietoturva-asetuksia järjestelmiin. Lain vaatima ilmiantojärjestelmä otettiin käyttöön henkilöstölle vuonna 2023.

Kuntayhtymän omaisuus- ja toimintariskit on katettu vakuuttamalla If Vahinkovakuutus Oyj:ssä. Suurin omavastuu on 10 000 euroa. Vakuutusmeklarina toimii Justia Oy. Lowell Suomi Oy hoitaa kuntayhtymän perintäpalvelut.

Yhtymähallitus on myöntänyt esimiehille hankintavaltuudet ja määrittänyt niiden delegointioikeudet. Hankinnoissa noudatetaan hankintalakia ja kuntayhtymän hankintaohjetta. Hankintojen kilpailuttamisessa käytetään julkisen sektorin hankintayksiköille suunnattua ClouDia-kilpailutusjärjestelmää. Käytössä on ClouDia-sopimusjärjestelmä, johon sisältyy myös tilaajavastuutietojen tarkastusliittymä ja sopimusten sähköinen allekirjoitus. Ostolaskujen tarkastus ja hyväksyntä tapahtuvat sähköisen järjestelmän avulla.

Käytöstä poistetun kaluston myynti tapahtuu julkisen sektorin Kiertonet.fi- ja Huutokaupat.com- verkkahuutokauppasivustojen kautta.

1.4 VUODEN 2024 TALOUS JA SEN KEHITYS

Yleinen taloudellinen kehitys

Suomen Pankin mukaan Suomi toipuu taantumasta hitaasti. Talous supistui vielä vuonna 2024 0,5 %. Epävarmuus maailmantalouden näkymistä hillitsi viennin kasvua. Yksityinen kulutus elpyi hitaasti, sillä luottamus talouteen on heikkoa ja työttömyys lisääntyy yhä. Toisaalta korkojen odotetaan alenevan edelleen, mikä tukee investointeja ja kulutusta.

Myös maailmantalous kehittyi melko vaisusti vuoden 2024 aikana ja euroalueenkin talouskasvu oli vaihteellista. Suomen vientimarkkinoiden kasvu toipuu asteittain, kun kansainvälinen kauppa elpyy lähivuosina. Lisääntyvät geopoliittiset jännitteet kuitenkin uhkaavat euroalueen talouden ja maailmantalouden näkymiä.

Rahoitusolot ovat keventyneet korkojen laskun vuoksi. Rahoitusmarkkinoilla odotetaan kolmen kuukauden euribor-koron laskevan edelleen myös vuonna 2025. Rahoitusolojen keveneminen tukee talouskasvua.

Ennusteen mukaan talouden kokonaiskysyntä supistui 0,5 % vielä vuonna 2024. Vuonna 2025 talous kasvoi 0,8 prosenttia ja kasvu vahvistuu seuraavana vuonna 1,8 prosenttiin.

Yksityinen kulutus väheni ostovoiman vahvistumisesta huolimatta, sillä kuluttajien luottamus oli heikkoa ja työttömyyden uhka oli koholla. Kulutus kasvaa vain niukasti vuonna 2025, sillä kotitalouksien ostovoiman kasvu pysähtyy tilapäisesti työttömyyden lisääntymisen, verotuksen kiristymisen ja sosiaalietuuk-sien leikkaamisen vuoksi.

Investoinnit vähenivät yhä voimakkaasti vuonna 2024. Usko investointeihin alkaa vähitellen palautua, kun suhdanne kääntyy ja rahoitusmarkkinoilla odotetaan korkojen laskevan.

Inflaatio hidastui vuonna 2024 selvästi. Verojen korotukset kuitenkin nostavat kuluttajahintoja vuonna 2025. Pitkään jatkunut heikko suhdannetilanne painaa työmarkkinoita.

Julkisen talouden alijäämä suhteessa bruttokansantuotteeseen heikkeni neljään prosenttiin vuonna 2024. Samaan aikaan julkista taloutta rasittavat kuitenkin muun muassa julkisen palvelutarpeen ja korko-menojen kasvu sekä menolisäykset puolustukseen. Julkisen velkasuhteen ennustetaan kohoavan 87 prosenttiin vuonna 2027.

Kotimaassa finanssipolitiikan kiristyminen saattaa lyhyellä aikavälillä heikentää yksityistä kulutusta arvioi-tua voimakkaammin. Talous voi lähivuosina kasvaa myös ennakoitua nopeammin. Suhdanteen käänne-kohdissa talous on usein elpynyt ripeämmin kuin etukäteen on arvioitu.

Pohjois-Pohjanmaan työllisyyskatsauksen mukaan alueella oli joulukuun lopussa 24 700 työtöntä työn-hakijaa. Työttömien työnhakijoiden määrä oli 700 (+3 %) enemmän kuin vuosi sitten joulukuussa.

Työttömien työnhakijoiden osuus työvoimasta (työttömyysaste) oli Pohjois-Pohjanmaan alueella 12,8 % ja koko maassa 12 %.

Työttömyysaste vaihteli maakunnan sisällä Merijärven 7,4 %:n ja Pudasjärven 18,1 %:n välillä. Pohjois-Pohjanmaan alhaisin työttömyysaste oli Haapavesi-Siikalatvan seutukunnassa (9,8 %). Suhteessa suu-rinta työttömien määrän kasvu oli Taivalkoskella (+26 %) ja Haapajärvellä (+24 %).

Pohjois-Pohjanmaan alueella ilmoitettiin joulukuussa avoimeksi 1 800 uutta työpaikkaa. Uusien avoimien työpaikkojen määrä oli lähes 1 000 (-35 %) paikkaa vähemmän kuin vuosi sitten joulukuussa.

Pohjois-Pohjanmaalla ilmoitettiin joulukuun aikana avoimeksi 1 800 uutta työpaikkaa. Työpaikkojen määrä oli lähes 1 000 (-35 %) vähemmän kuin vuosi sitten joulukuussa. Määrällisesti eniten uusia työ-paikkoja oli avoinna rakennus-, korjaus- ja valmistustyöntekijöille sekä palvelu- ja myyntityöntekijöille.

Kuntayhtymän taloudellinen kehitys

Yhtymävaltuuston nähden sitovat taloudelliset tulostavoitteet olivat seuraavat:

- toiminnalliset tavoitteet kuntayhtymätasolla: opiskelijavuodet, työllistyminen ja jatko-opinnot, opis-kelijapalaute, työelämäpalaute, kehityskeskustelut, henkilöstön työtyytyväisyys, negatiivinen ko-konaiskeskeytys
- käyttötalousosa: tulosalueittain kokonaistulojen ja -menojen erotus eli vuosikate, jolla tulee kattaa suunnitelmapoistot
- investointiosa: rakentamiseen sekä kone- ja laitehankintoihin myönnetyn määrärahan arvonli-säveroton nettosumma

Tilivelvollisia ovat kuntayhtymän johtaja ja tulosalueiden johtajat.

Ammatillisen koulutuksen rahoitusosuudet muuttuivat vuodesta 2020 lähtien siten, että perusrahoituksen osuus on 70 %, suoritusrahoituksen 20 % ja vaikuttavuusrahoituksen 10 %. Koulutuksen järjestäjän osuus perusrahoituksessa perustuu ministeriön koulutuksen järjestäjälle asettamiin tavoitteellisiin opis-ke-lijavuosiin, suoritusrahoituksessa suoritettuihin tutkintoihin ja tutkinnon osien osaamispisteisiin sekä vai-kuttavuusrahoituksessa opiskelijoiden työllistymiseen ja jatko-opintoihin siirtymiseen sekä opiskelija- ja työelämäpalautteeseen.

Koulutuskuntayhtymän tutkintojen ja koulutuksen järjestämisluvassa opiskelijavuosien vähimmäismäärä on 2698, josta vaativan erityisen tuen tehtävä on enintään 18 opiskelijavuotta.

Vuoden 2024 varsinaisen suoritepäätöksen mukainen tavoitteellinen opiskelijavuosimäärä oli 2717, josta työvoimakoulutus 45 opiskelijavuotta. Lisäsuoritepäätöksellä 19.11.2024 myönnettiin lisärahoitusta 15 opiskelijavuotta. Toteutuneiden opiskelijavuosien määrä oli 2874 opiskelijavuotta (Vipunen 16.3.2025). Vuonna 2023 toteutuma oli 2848,66 opiskelijavuotta, vuonna 2022 2692,59 opiskelijavuotta.

Koulutuskuntayhtymän yksityiskohtainen tuloslaskelma esitetään tilinpäätöksen lopussa. Tuloslaskelman toimintakate osoittaa varsinaisen toiminnan tuloksen ennen rahoituseriä ja poistoja. Vuosikate eli koulutuskuntayhtymän rahoitustulos ilmoittaa, riittääkö koulutuskuntayhtymän tulo-rahoitus kattamaan investointitoiminnasta aiheutuvat käyttöomaisuuden poistot.

Opetus- ja kulttuuriministeriön 19.12.2023 päättämän vuoden 2024 varsinaisen suoritepäätöksen mukainen rahoitus oli 32 021 119 euroa, johon sisältyy 232 574 euroa harkinnanvaraista perusrahoituksen korotusta. Harkinnan varaista rahoitusta myönnettiin 37 000 euroa työpaikkaohjaajien koulutuksen lisäämistä ja kehittämistä varten ja oppisopimuskoulutuksen koulutuskorvauksen uudistamisen kokeiluun 195 574 euroa. Lisäsuoritepäätöksellä 19.11.2024 myönnettiin lisärahoitusta 15 opiskelijavuotta ja 122 516 euroa.

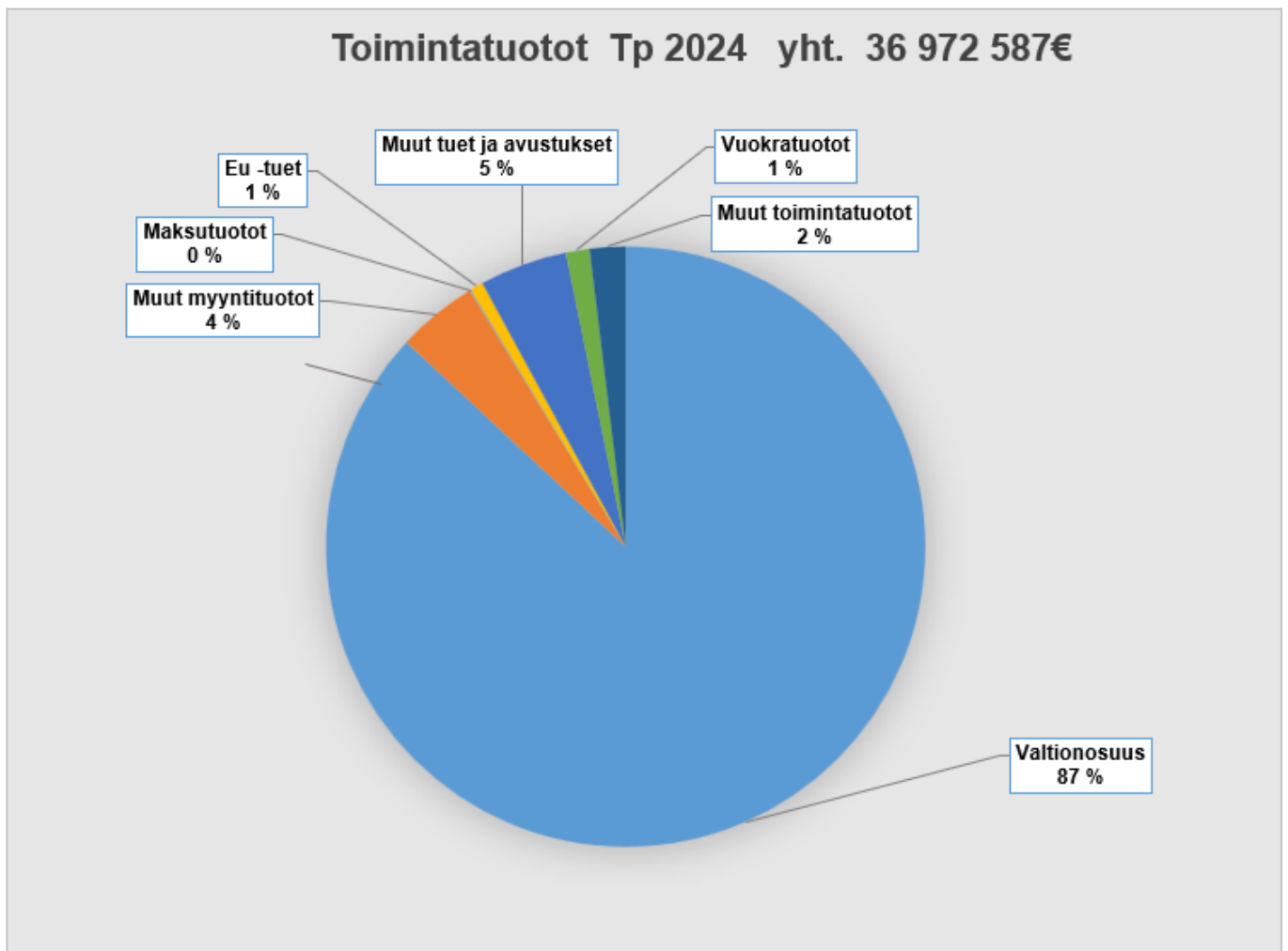
Jokilaaksojen koulutuskuntayhtymä on saanut valtiononavustuksia Jatkuvan oppimisen palvelukeskuksesta (JOTPA) yhteensä 1.440.200 euroa. Rahoitukset ovat kohdentuneet hoiva-alan, tuulivoima-alan sekä teollisen puurakentamisen koulutuksiin. Hoiva-avustajien kouluttamiseen on saatu vuosien 2023–2024 aikana yhteensä 534 200 euroa. Hoiva-avustaja valtionavustus II myönnettiin 4.12.2023 yhteensä 264 500 euroa ja ko. valtionavustuksen käyttöaika on 31.12.2025 saakka. JEDU on saanut lisäksi valtionavustuksen III hoiva-avustajien kouluttamiseen 1.1.2024 yhteensä 269 700 euroa ja tämän rahoituksen käyttöaika on 31.12.2026 saakka. Hoiva-avustaja koulutusten lisäksi Jokilaaksojen koulutuskuntayhtymä on saanut JOTPA:n 12.12.2023 myönnetyn rahoituksen 764 000 euroa tuulivoima-alan koulutuksiin. Tällä TuuliJedun hankerahalla on vuoden 2024 aikana koulutettu yhteensä 100 opiskelijaa tuulivoima-alan yrityksiin tuulivoima-alan osaamisen tarpeisiin. Tämän TuuliJedu avustuksen viimeinen käyttöpäivä on 30.6.2025. Lisäksi kuntayhtymä sai JOTPALta valtionavustusta ns. ARTO-hankkeeseen 142 000 euroa (AR-sisällön hyödyntäminen työpaikalla tapahtuvassa opastuksessa, Teollinen puurakentaminen).

Opetus- ja kulttuuriministeriö myönsi vuodelle 2024 yhteensä kolme erillistä strategiarahoitusta ammatillisen koulutuksen kehittämiseen. Jokilaaksojen koulutuskuntayhtymä sai strategiarahoitusta yhteensä 284 285 euroa ja se jakautui kolmeen erilliseen kehittämishakkeeseen. Kaikissa kolmessa valtakunnallisessa strategiahankkeessa oli osallistujia yhteensä reilut 90 oppilaitosta. Ministeriön tavoitteena oli strategiarahoituksissa yliaalueellinen yhteistyö sekä vertaisoppiminen ammatillisten koulutuksenjärjestäjien välillä.

Strategiahankkeita olivat VIERKO, Strapetsi sekä Digikyvykkyys -hankkeet. VIERKO-hanke sai 77 000 euroa ja Jokilaaksojen koulutuskuntayhtymä toimi koordinoijana VIERKOn valtakunnallisessa kehittämis-työssä. VIERKO-hankkeen teemana oli vieraskielisen opetuksen kehittäminen ja kotimaisten kielten opetuksen tarjonnan ja laadun parantaminen ammatillisessa koulutuksessa. Strapetsi-strategiahankkeessa teemana oli strategisen ja pedagogisen toiminnan johtamisen kehittäminen ammatillisessa koulutuksessa. Ko. hankkeeseen kuntayhtymä sai yhteensä 173 085 euron rahoituksen vuodelle 2024. Myös Strapetsi-hankkeessa kuntayhtymä oli koordinaattorina ja vetovastuussa valtakunnallisessa kehittämis-työssä.

Kolmas strategiahanke oli digikyvykkyys ja siihen saimme rahoitusta 34 200 euroa. Hankkeen tavoitteena oli ammatillisen koulutuksen digikyvykkyyskehittäminen. Nämä kaikki ministeriön rahoittamat strategiahankkeet saivat joulukuussa 2024 vielä jatkusrahoituksen seuraavalle strategiakaudelle 2025–2027 ja kehittämistyö jatkuu edelleen näissä hankkeissa valtakunnallisissa verkostoissa.

	Perus- rahoitus	Suorite- rahoitus	Vaikuttavuus- rahoitus	Strategia- rahoitus	Lisäsuorite- päättökset	Yhteensä
Rahoitus 2018	28 333 090	1 363 334		450 000		30 146 424
Rahoitus 2019	27 005 483	1 407 293		519 000	320 000	29 251 776
Rahoitus 2020	19 846 724	5 971 777	2 962 021	40 000	1 839 068	30 659 590
Rahoituspäätös 2021	19 355 101	5 626 861	3 187 665	195 000	1 693 736	30 058 363
Rahoituspäätös 2022	19 114 311	5 686 774	3 192 660	193 233	1 776 124	29 963 102
Rahoituspäätös 2023	20 629 151	6 178 281	3 549 383	142 531	369 783	30 869 129
Rahoituspäätös 2024	22 378 976	6 057 797	3 584 373	314 125	122 156	32 457 427



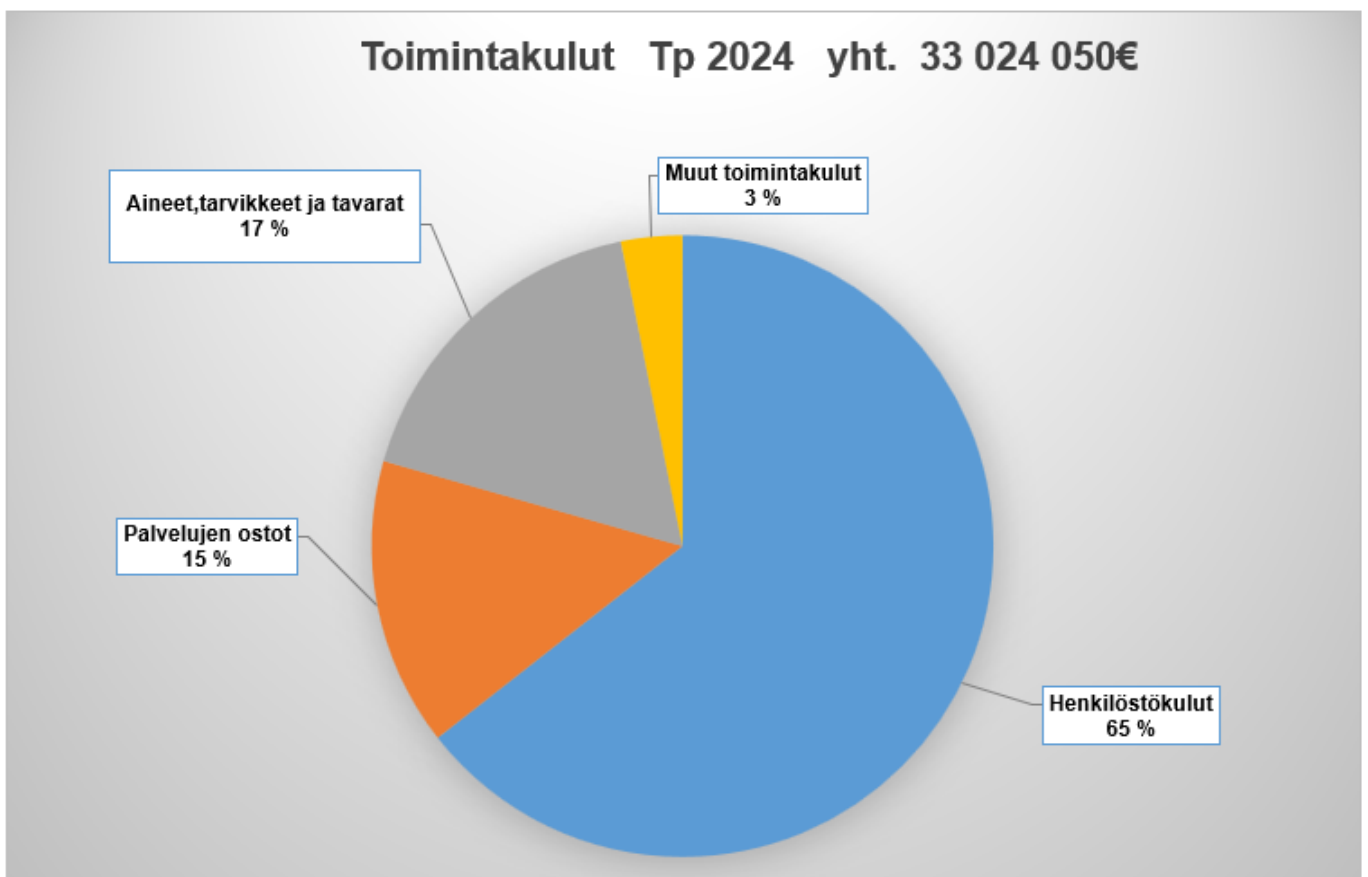
Myyntituotot sisältävät opiskelijatyötoiminnasta, opetusmaatilalta ja –puutarhalta sekä opetusmetsistä saadut tulot. Vuoden aikana myytiin kaksi opiskelijatyönä rakennettua omakotitaloa Nivalassa ja Kalajoella. Lisäksi on tuloja ateriapalveluista.

Tuet ja avustukset sisältävät mm. strategiarahoituksen ja hankkeisiin saadut tulot.

Vuokratuotot sisältävät asuntojen, muiden rakennusten, maa-alueiden ja koneiden ja laitteiden vuokrauksesta saadut tulot.

Vuonna 2022 myytiin 237 200 eurolla Haapajärvellä ja Haapavedellä sijaitsevia maa-alueita. Nämä maa-alueet on saatu vuonna 1995 Suomen valtiolta Haapajärven maa- ja metsätalousoppilaitoksen Kalajokilaakson koulutuskuntayhtymälle ja Haapaveden kotitalous- ja sosiaali-alan oppilaitoksen Siika-Pyhäjoki-alueen ammatillisen koulutuksen kuntayhtymän omistukseen ja ylläpidettäväksi. Vuoden 1995 luovutus-sopimukseen sisältyy ehto palautusvelvollisuudesta tilanteissa, joissa valtion luovuttama omaisuus luovutetaan toiselle. Opetus- ja kulttuuriministeriölle tehtiin hakemus palautusvelvollisuuden poistamisesta ja rahojen käyttämisestä ammatillisen koulutuksen kehittämiseen. Opetus- ja kulttuuriministeriöltä 18.3.2025 saadun tiedon mukaan kyseisessä asiassa palautusvelvollisuudet ovat rauenneet 22.2.2025 ja 17.3.2025 lain mukaisen 30 vuoden tultua täyteen. Tästä syystä asian käsittely ministeriössä raukeaa.

Toimintatuotot toteutuivat reilun miljoona euroa talousarviota ja reilut 1,1 miljoonaa euroa edellisvuotta suurempina.



Toimintakuluista 65 % muodostui henkilöstökuluista, joiden määrä oli noin 21,3 miljoonaa. Edellisvuonna henkilöstökulujen määrä oli 20,7 miljoonaa. Vuoden 2024 talousarviossa henkilöstökuluihin on budjetoitu 21,8 miljoonaa euroa.

Elokuusta 2021 alkaen oppivelvollisuus laajeni koskemaan kaikkia peruskoulunsa päättäviä oppilaita. Voimaan tulleen oppivelvollisuuslain mukaan oppivelvollisuus päättyy, kun oppivelvollinen täyttää 18 vuotta tai kun oppivelvollinen on tätä ennen hyväksytysti suorittanut ylioppilastutkinnon tai ammatillisesta koulutuksesta annetussa laissa tarkoitetun tutkinnon. Tämä koulutus on maksutonta sen kalenterivuoden loppuun saakka, jolloin opiskelija täyttää 20 vuotta. Maksuttomuus koskee koulutusta, oppimateriaaleja sekä työvälineitä sekä työasuja ja -aineita.

Vuoden 2024 toteutunut opiskelijavuosimäärä on 2874 opetushallinnon tilastopalvelun (16.3.2025) mukaan. Tästä alle 20-vuotiaiden koulutukseen kohdistui 1406,79 opiskelijavuotta ja 20-vuotiaiden tai vanhempien koulutukseen 1465,95 opiskelijavuotta.

Koulutuskeskus JEDUn opiskelijamäärät

	Opiskelijamäärä 2021	Opiskelijamäärä 2022	Opiskelijamäärä 2023	Opiskelijamäärä 2024
Kaikki yhteensä	3332	3305	3339	3462
Perustutkinto	2720	2864	2887	2962
Oppivelvollisia	392	810	1264	1555
Ammattitutkinto	298	149	171	190
Erikoisammattitutkinto	160	120	107	146
Ei tutkintotavoitetta	154	172	159	157

Oppisopimusopiskelijoiden määrä yhteensä	541	461	535	654
perustutkinto	243	296	345	410
ammattitutkinto	162	57	91	109
erikoisammattitutkinto	136	108	98	135

Palvelujen ostot toteutuivat 4,9 miljoonan suuruisina, mikä oli n. 0,8 milj. enemmän kuin edellisvuonna. Toteutuma oli n. 0,4 milj. vähemmän kuin talousarviossa. Merkittävimmät lisäykset tapahtuivat työnantajille maksetuissa koulutuskorvauksissa, joita maksettiin reilut 300 000 euroa, mikä on noin 100 000 euroa enemmän kuin edellisenä vuonna sekä asiantuntijapalveluiden ostoissa, joita oli vajaa 400 000 euroa. Myös kiinteistöihin liittyvien palveluiden ostot lisääntyivät edellisvuodesta.

Aine- ja tarvikeostot olivat reilut 5,7 miljoonaa euroa, mikä oli noin 0,1 milj. enemmän kuin edellisvuonna ja 0,3 miljoonaa enemmän kuin talousarviossa. Merkittävimmät lisäykset edellisvuoteen verrattuna tapahtui kaluston, tietokoneiden ja ict-kaluston menoissa.

Koulutuskuntayhtymä sai kiinteistöverojen oikaisupäätöksillä kiinteistöverojen palautusta vuosilta 2020–2023 reilut 420 000 euroa.

Opiskelijoiden ja henkilöstön ulkomaan työssäoppimismatkoihin liittyviä avustuksia ja apurahoja myönnettiin reilut 190 000 euroa. Edellisvuonna vastaava määrä oli vajaa 100 000 euroa.

Vuokrakulut olivat noin 535 000 euroa sisältäen sekä opetustilojen vuokria (Oulaisten ja Haapajärven kaupungit) että koneiden ja laitteiden vuokria. Tämä oli reilut 10 000 vähemmän kuin edellisenä vuotena. Tilavuokria maksettiin Oulaisten kaupungille Kuntotien kiinteistöstä ja Haapajärven kaupungille kevätluokauden ajan. Elokuusta 2024 alkaen liiketalouden ja tieto- ja viestintätekniikan opetus on toteutettu Erkkiläntien kiinteistössä.

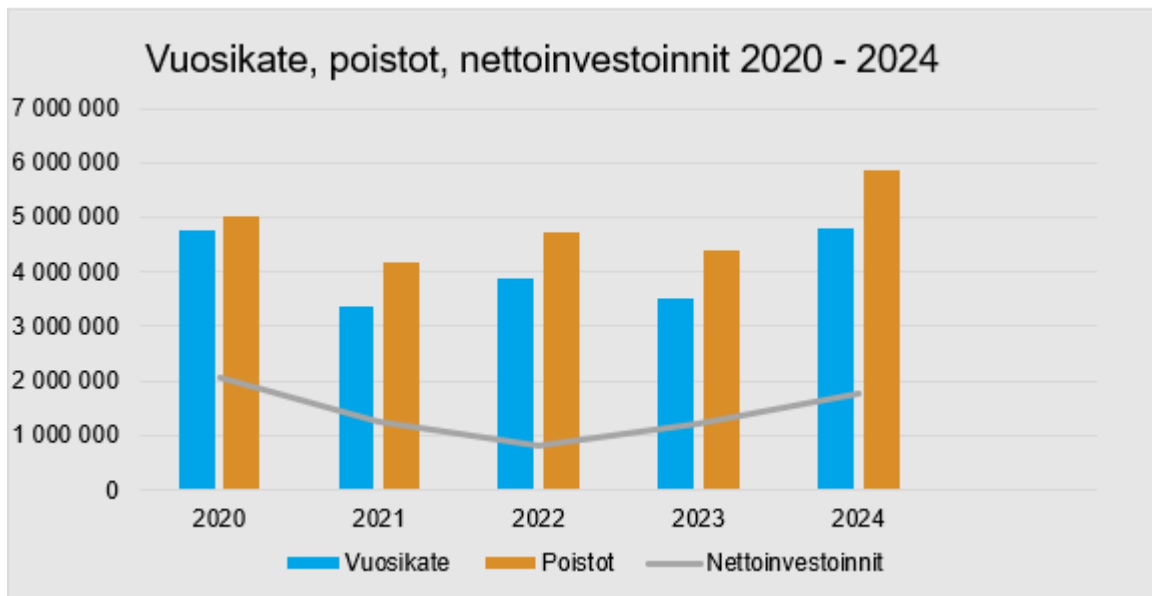
Kuntayhtymän tulosta parantaa talletuksille ja maksuliikennetileille saatu noin 825 000 euron korkotuotot.

Kuntayhtymän vuosikate oli 4,7 miljoonaa euroa, kun se vuonna 2023 oli 3,5 miljoonaa euroa. Vuoden 2024 poistot olivat 5,8 miljoonaa euroa ja poistoeron vähennys vajaa 1,2 milj. euroa.

Kiinteistöjen poistoajoja ja poistamattomia tasearvoja on tarkasteltu tilikauden aikana. Paikkakuntien pääopetustiloihin on aiemmin tehty kuntotutkimuksia, joissa on selvitetty kiinteistöjen kunto ja korjaustoimenpiteet. Edeltävillä kuntayhtymillä on ollut erilaiset poistosuunnitelmat ja peruskorjausten liian pitkäksi arvioitu taloudellinen käyttöikä on johtanut siihen, että joidenkin kiinteistöjen poistamattomat tasearvot ovat ylittäneet niiden käyvän arvon. Yhtymävaltuusto hyväksyi 15.10.2019 (§ 40) uuden poistosuunnitelman, jota on noudatettu 1.1.2019 alkaen. Tilinpäätöstä laadittaessa poistojen kohteena olevien pysyvien vastaavien lisäpoistojen ja arvonalentumisten tarvetta on arvioitu sen varmistamiseksi, että valittu poisto-aika vastaa todennäköistä hyödykkeen taloudellista pitoaikaa. Rakennusten kuntokartoitusten valmistamisen jälkeen on tarkasteltu kiinteistöjen tasearvoja ja taloudellisia pitoajoja. Tämän perusteella on kirjattu lisäpoistoja 3 288 110 euroa ja näihin liittyviä poistoerojen vähennyksiä 672 515 euroa.

Mikäli vuosikate on siitä vähennettävien poistojen suuruinen, on kuntayhtymän tulorahoitus riittävä. Tilikauden ylijäämä oli noin 115 000 euroa.

Opetus- ja kulttuuriministeriö antoi päätöksellään VN/2419/2024-OKM-1 (22.1.2024) Opetushallituksen tehtäväksi Jokilaaksojen koulutuskuntayhtymän toiminnan ja talouden tarkastuksen. Tarkastus koski ammatillisesta koulutuksesta annetun lain (531/2017) mukaisesti järjestettyä ammatillista koulutusta vuosina 2022–2023 ja se kohdistetaan ensisijaisesti opiskelijoiksi otettuihin kolmansien maiden kansalaisiin mukaan lukien ULPO-hankkeen kautta opiskelijoiksi otetut henkilöt. Tarkastuksen tarkoituksena oli selvittää opetus- ja kulttuuritoimen rahoituksesta annetun lain edellytysten täytyminen. Opetushallitus on antanut 28.2.2025 opetus- ja kulttuuriministeriölle tarkastuskertomuksen. Todettujen havaintojen ja johtopäätösten perusteella esitetään ministeriön harkittavaksi vuosien 2022–2023 rahoituksen takaisinperintää enintään 651 300 euron edestä.



	2020	2021	2022	2023	2024
Vuosikate	4 777 994	3 355 446	3 896 206	3 516 812	4 782 748
Poistot	5 018 692	4 166 019	4 739 184	4 409 430	5 849 549
Nettoinvestoinnit	2 044 945	1 252 398	823 072	1 235 307	1 753 496

Koulutuskuntayhtymän vuosien 2020–2024 tuloslaskelmavertailu antaa kuvan toiminnan muutoksista viimeisen viiden vuoden aikana.

TULOSLEASKELMAT 2020-2024

ulkoinen

TULOSLEASKELMA	TP2024	TP2023	TP2022	TP2021	TP2020
TOIMINTATUOTOT					
Myyntituotot	33 748 788	32 405 701	31 273 640	31 446 173	31 553 314
Maksutuotot	36 261	29 737	31 867	44 428	68 342
Tuet ja avustukset	2 002 975	1 193 642	1 042 608	860 333	1 083 462
Vuokratuotot	471 460	478 609	547 754	541 912	529 712
Muut toimintatuotot	713 103	693 044	734 271	742 171	795 234
TOIMINTATUOTOT YHTEENSÄ	36 972 587	34 800 733	33 630 140	33 635 017	34 030 063
TOIMINTAKULUT					
Henkilöstökulut					
Palkat ja palkkiot	-17 906 401	-17 227 887	-16 137 121	-15 885 136	-15 359 474
Henkilösivukulut					
Eläkekulut	-2 911 425	-2 828 971	-3 631 713	-3 635 429	-3 509 267
Muut henkilösivukulut	-457 519	-621 515	-557 054	-533 919	-510 430
Palvelujen ostot	-4 952 465	-4 142 274	-3 535 291	-3 757 306	-4 268 570
Aineet, tarvikkeet ja tavarat	-5 746 205	-5 625 658	-4 729 922	-4 941 663	-4 049 930
Avustukset	-282 195	-176 208	-206 103	-69 717	-104 005
Vuokratulut	-535 050	-546 826	-554 072	-689 153	-703 804
Muut toimintakulut	-232 791	-717 166	-374 854	-736 178	-746 982
TOIMINTAKULUT YHTEENSÄ	-33 024 051	-31 886 505	-29 726 129	-30 248 499	-29 252 463
TOIMINTAKATE	3 948 537	2 914 228	3 904 011	3 386 518	4 777 601
Rahoitustuotot ja -kulut					
Korkotuotot	835 839	604 404	8 808	5 215	4 320
Muut rahoitustuotot	10 067	7 358	10 257	12 214	10 105
Korkokulut	-1 264	-47	-17 670	-40 516	-10 040
Muut rahoituskulut	-10 430	-9 132	-9 200	-7 985	-3 992
VUOSIKATE	4 782 748	3 516 812	3 896 206	3 355 446	4 777 994
Poistot ja arvonalentumiset					
Suunn.mukaiset poistot	-5 849 549	-4 409 430	-4 739 184	-4 164 337	-5 018 692
Arvonalentumiset		0	0	-1 682	0
Satunnaiset erät					
TILIKAUDEN TULOS	-1 066 801	-892 619	-842 978	-810 572	-240 698
Poistoeron lis.(-)tai väh.(+)	1 181 662	1 110 151	1 016 227	-180 181	512 949
Varausten lis.(-)tai väh.(+)	0	0	0	1 150 000	0
TILIKAUDEN YLIJÄÄMÄ (ALIJÄÄMÄ)	114 861	217 533	173 249	159 247	272 250

Koulutuskuntayhtymän investoinnit olivat reilut 1,7 miljoonaa euroa, joihin saatiin hankerahoitusta vajaa 260 000 euroa. Määrärahamuutosten jälkeen oli varauduttu noin 1,9 miljoonan euron investointeihin.

Tilikauden aikana valmistui vuonna 2023 aloitettu Nivalan hius- ja kauneudenhoitoalan tilojen saneeraaminen ns. G-rakennukseen. Investoinnin toteutuma vuonna 2024 oli reilut 600 000 euroa ja kokonaiskustannus noin miljoona euroa. Ylivieskan Vierimaantiellä toteutettiin vesikaton peruskorjaus noin 200 000 eurolla.

Kalajoen päärakennuksen toteuttamisesta yhdessä kaupungin kanssa Kalajoki-kampuksen kiinteistöosa-kehtiömuotoisena luovuttiin. Päärakennuksen toteuttaminen kuntayhtymän 100 %:seen omistukseen on aloitettu vuonna 2025. Oulaisten Kosteekadun kiinteistön peruskorjausta ei toteutettu vuonna 2024. Siikalatvan päärakennuksen peruskorjauksesta luovuttiin ja kiinteistö on tarkoitus myydä kunnalle vuonna 2025.

Vuoden 2024 aikana toteutettiin investointeja sekä oppimisympäristöihin että uuteen teknologiaan useilla hankerahoituksilla. Hemic-hankkeella on hankittu hitsausrobotin oheislaitteita vuonna 2023 hankittuun hitsausrobottiin. KATI - Kone- ja autotekniikkaa tehostavat innovaatiot –hankkeella hankittiin auton runkomateriaalit sekä muita varusteluita ja työkaluja hankkeessa rakennettavia sähköautoja varten. Tämä hanke jatkuu vuonna 2025. VIVA - Virtuaalinen valmistus tuotekehitys tukena –hankkeella hankittu Kalajoen laserhitsauslaitteisto. UUPO eli Uusiutuvan energian koulutusinfrastruktuuri –hankkeella päivitetty Haapajärvelle biokaasulaitos ja hankittu biokaasutraktori. UUPO-hankkeen investoinnit jatkuvat vuonna 2025 hydrauliiikan oppimisympäristön rakentamisella Kalajoelle, Haapavedelle rakennetaan mekaniikan ja sähkötekniikan oppimisympäristöt sekä Nivalaan verkon rakentamisen- sekä pelastautumiskoulutuksen oppimisympäristöt.

Irtaimiston hankintoihin oli varauduttu noin miljoonalla eurolla. Hankinnat toteutuivat reilun 860 000 euron suuruisina. Nivalaan hankittiin maansiirtoauto ja koukkulava-auto yhteensä 300 000 eurolla. Eri tulosityksiköihin toteutettiin ict-hankintoja noin 110 000 eurolla. Koneisiin ja kalustoon hankittiin Nivalaan cnc-sorvi, tarkkuussirkkeli ja saneeratulle kauneudenhoitoalalle kalustoa. Kalajoelle hankittiin laserleikkauslaite. Haapavedelle uusittiin hitsauskoneita ja manuaalisorvi. Haapajärven maatalousalalle hankittiin niittosilppuri. Oulaisten sosiaali- ja terveysalan opetukseen hankittiin harjoitusnukke.

Kuntayhtymän taseen loppusumma on 39,7 miljoonaa euroa ja omavaraisuusaste 88 %. Kiinteistöjen tasearvo on vajaat 11 miljoonaa euroa. Koulutuskuntayhtymällä ei ole pitkäaikaista velkaa. Oman pääoman edellisten tilikausien ylijäämä on 14,9 miljoonaa ja peruspääoma reilut 16 miljoonaa euroa. Rahavarat olivat vuoden lopussa 24 miljoonaa euroa ja lyhytaikaisia velkoja 4,6 miljoonaa euroa. Rahavaroihin sisältyy reilut 945 000 euroa etukäteen maksettuja valtionavustuksia. Yhtymävaltuusto hyväksyi sijoitustoiminnan yleiset periaatteet toukokuussa 2022 ja sen jälkeen yhtymähallitus sijoitussuunnitelman kesäkuussa 2022. Kesäkuussa 2022 yhtymähallitus päätti varainhoidon kilpailutuksen käynnistämisestä, mutta lokakuussa 2022 yhtymähallitus merkitsi tiedoksi, että varainhoitajien kilpailutus siirtyy myöhemmän ajankohtaan. Helmikuussa 2023 ja 2024 yhtymähallitus on valtuuttanut hallinto- ja talousjohtajan sijoittamaan kassavaroja määräaikaistalletuksiin. Näitä määräaikaistalletuksia on tehty ja uusittu vuosien 2022–2024 aikana siten, että niistä on saatu korkotuloja vuonna 2024 reilut 760 000 euroa.

Vuoden 2024 lopussa henkilöstöä oli 349, joka on kymmenen vähemmän kuin edellisenä vuonna. Vuoden 2024 henkilöstökulut olivat melkein 21,3 miljoonaa euroa, joka on 600 000 euroa enemmän kuin edellisenä vuonna. Koulutuskuntayhtymä on laatinut erillisen henkilöstökertomuksen.

Tämän asiakirjan lopussa ovat kuntayhtymän tuloslaskelma, rahoituslaskelma ja tase. Lisäksi löytyvät investointien ja käyttötalouden toteumat tulosalueittain sekä liitetiedot.

Kestävän kehityksen toimenpiteet

Jokilaaksojen koulutuskuntayhtymässä on käynnistetty oppilaitoksen kestävän kehityksen strategiatyö. Johtoryhmän toimesta nimettiin valmistelutyöryhmä ja määriteltiin alkuaskeleet KEKE-työn käynnistämiseksi. Tavoitteena on laatia oppilaitoksen kestävyys- ja vastuullisuusraportti (ESG).

Kuntayhtymän kestävän kehityksen toimintasuunnitelman pohjaksi laadittiin lähtötilanteen selvittämistä varten kysely koko henkilöstölle. Kyselyn perusteella Jedun kestävän kehityksen prosessien todettiin olevan lähtötasoltaan hyvin alkuvaiheessa. Kyselyn tulokset esiteltiin henkilöstöinfon yhteydessä ja tulosten perustella todettiin, että johdon, esihenkilöiden ja eri henkilöstöryhmien tietotason parantaminen on välttämätöntä, ennen kuin organisaatiolla on edellytyksiä lähteä varsinaiseen sertifikaattiprosessiin. JEDUn tavoitteena on saada OKKA sertifikaatti, mikä on OKKA säätiön myöntämä sertifikaatti oppilaitoksen kestävän kehityksen työstä.

Jokilaaksojen koulutuskuntayhtymässä vietettiin koko oppilaitoksen yhteistä, sekä oppilaitoksen henkilökunta ja opiskelijat, kestävän kehityksen teemapäivää 27.8.2024. Päivän ohjelmasta vastasi SYKLI, Suomen ympäristöopisto. SYKLI on vetovastuussa OPH käynnistämässä hankkeessa Kartalla Pää Kartan jossa on tavoitteena valtakunnallinen ammatillisen koulutuksen kestävyystyön kehittäminen. JEDU on myös aktiivisesti mukana tässä verkostossa kehittämässä oppilaitoksen kestävyystyötä opetushallituksen suuntaviivojen mukaisesti.

Arvio todennäköisestä tulevasta kehityksestä, tulossa olevista olennaisista muutoksista sekä merkittävimmistä riskeistä ja epävarmuustekijöistä

Tilastokeskuksen ennakkotietojen mukaan vuonna 2024 syntyi reilut 43 700 lasta, mikä on noin 400 enemmän kuin edellisvuonna. Syntyneitä oli 14 300 vähemmän kuin kuolleita. Maamme väkiluku kasvoi vuoden 2024 aikana reilulla 33 000 hengellä. Väestönkasvua ylläpiti muuttovoitto ulkomailta, sillä maahanmuuttoa oli yli 48 500 enemmän kuin maastamuuttoa.

Tilastokeskuksen ennusteiden mukaan kuntayhtymän alueen kokonaisväestön kehitys on aleneva seuraavien vuosien aikana. Vuoden 2024 väestökehityksen ennakkotilastojen mukaan kuntayhtymän jäsenkuntien alueella väestö väheni noin 670 henkilöllä. Kuolleita oli 300 henkilöä enemmän kuin syntyneitä. Alueelta muutti muualle Suomeen vajaa 600 henkilöä enemmän kuin muualta Suomesta muutti alueelle. Nettomaahanmuutto oli reilut 200 henkilöä positiivinen, kun se edellisenä vuonna oli 500 henkilöä.

Syntyvyyden vähentymisen lisäksi väestön vähentymiseen vaikuttaa työikäisen väestön määrän vähentyminen. Samanaikaisesti yli 75-vuotiaiden määrä kasvaa kaikissa jäsenkunnissa merkittävästi.

Alueen elinkeinoelämän ja elinvoimaisuuden kannalta on ratkaisevan tärkeää, miten alueen vetovoima ja väestö kehittyvät. Alueella ei ole suurta keskuskaupunkia, jonka kehittyminen ja vetovoima säteilisivät reuna-alueelle hyvinvointia. Ammatillisen koulutuksen on vastattava alueen rakennemuutokseen ja elinkeinoelämän koulutustarpeisiin sekä nuorisoiäluokkien että aikuisväestön koulutustarpeiden osalta. Väestörakenteen muutos tulee aiheuttamaan suuria muutoksia koulutusorganisaation palvelutoimintaan. Julkisen talouden kestävyysvajeen korjaaminen tulee väistämättä vaikuttamaan alueen palvelu- ja koulutustarjontaan. Myös kuntayhtymän alueen sisällä on nähtävissä alueiden erilaiset kehitysnäkymät.

Jäsenkuntien väestömääräkehitys ja -ennuste vuosina 2005–2040 tilastokeskuksen mukaan

JEDUn jäsenkuntien väestömäärän kehitys ja kehitysennuste 2005-2040														
	Alavieska	Haapajärvi	Haapavesi	Kalajoki	Kärsämäki	Nivala	Oulainen	Pyhäntä	Pyhäjärvi	Reisjärvi	Sievi	Siikalatva	Ylivieska	Yhteensä
2005	2854	7882	7680	12282	3025	10889	8101	1834	6271	3106	5192	6688	13482	89286
2010	2770	7639	7418	12562	2872	11025	7889	1633	5946	2973	5310	6179	14067	88283
2015	2687	7438	7167	12621	2658	10876	7610	1587	5505	2894	5124	5677	15039	86883
2020	2517	6896	6667	12400	2538	10500	7155	1593	5033	2710	4834	5203	15304	83350
2024	2406	6459	6412	12378	2406	10404	6914	4670	4666	2569	4665	4864	15401	81214
2025	2377	6358	6345	12370	2379	10353	6844	4582	4684	2543	4614	4799	15430	80678
2030	2258	5912	6035	12266	2250	10055	6530	4186	4684	2422	4389	4498	15472	78013
2035	2177	5573	5784	12159	2165	9794	6293	3875	4684	2331	4264	4266	15398	75864
2040	2132	5310	5624	12091	2116	9627	6124	3650	4684	2266	4213	4107	15364	74440
2045	2099	5107	5518	12042	2078	9512	5983	3500	4684	2221	4192	3989	15363	73436
muutos 2010-2024	-364	-1180	-1006	-184	-466	-621	-975	3037	-4280	-404	-645	-1315	1334	-7069
muutos 2024-2030	-148	-547	-377	-112	-156	-349	-384	-484	74	-147	-276	-366	71	-3201
muutos 2024-2040	-274	-1149	-788	-287	-290	-777	-790	-1020	150	-303	-452	-757	-37	-6774

Tietolähde: Tilastokeskus

Jäsenkuntien väestömäärän kehitys ikäryhmittäin vertailu vuosilta 2010 ja 2024 tilastokeskuksen mukaan:

		Väestö ikäryhmittäin 31.12.2024								
		Yhteensä	0 - 6	7 - 12	13 - 15	16 - 18	19 - 49	50 - 64	65 - 74	75 -
2024	Alavieska	2412	174	195	106	102	733	450	348	304
	Haapajärvi	6491	423	473	284	248	1933	1273	1005	852
	Haapavesi	6367	413	559	288	283	2045	1087	916	776
	Kalajoki	12267	784	934	503	499	3789	2289	1742	1727
	Kärsämäki	2371	144	176	111	106	630	469	362	373
	Nivala	10380	810	967	560	503	3484	1553	1283	1220
	Oulainen	6916	398	499	274	302	2087	1251	1068	1037
	Pyhäjärvi	4709	218	284	179	135	1156	931	883	923
	Pyhäntä	1641	155	137	77	68	526	263	252	163
	Reisjärvi	2558	190	208	103	93	728	463	386	387
	Sievi	4594	369	446	280	272	1467	773	500	487
	Siikalatva	4938	265	305	181	170	1334	1030	840	813
	Ylivieska	15409	1123	1381	698	638	5775	2317	1852	1625
	yhteensä	81053	5466	6564	3644	3419	25687	14149	11437	10687
						19093		39836		22124
		Väestö ikäryhmittäin 31.12.2010								
		Yhteensä	0 - 6	7 - 12	13 - 15	16 - 18	19 - 49	50 - 64	65 - 74	75 -
2010	Alavieska	2770	248	236	134	141	897	581	247	286
	Haapajärvi	7639	692	652	351	352	2539	1689	701	663
	Haapavesi	7418	676	630	364	343	2501	1627	643	634
	Kalajoki	12562	1130	921	507	511	4310	2806	1252	1125
	Kärsämäki	2872	241	225	112	141	897	648	334	274
	Nivala	11025	1274	979	510	502	3702	2188	920	950
	Oulainen	7889	712	632	328	362	2592	1734	737	792
	Pyhäntä	1633	151	130	100	88	482	414	140	128
	Pyhäjärvi	5946	401	318	209	240	1749	1516	752	761
	Reisjärvi	2973	265	239	129	131	971	637	326	275
	Sievi	5310	697	559	299	282	1765	925	394	389
	Siikalatva	6179	458	409	232	269	1926	1425	740	720
	Ylivieska	14067	1419	1108	536	579	5395	2884	1158	988
	yhteensä	88283	8364	7038	3811	3941	29726	19074	8344	7985
						23154		48800		16329

Lasten ja nuorten (alle 19-vuotiaat) määrä on vähentynyt vuodesta 2010 reilusta 23 100 henkilöstä vuoden 2024 lopun noin 19 100 henkilöön. Työikäisen väestön määrä (19–64-vuotiaat) on vähentynyt kuntayhtymän jäsenkunnissa vuoden 2010 noin 48 800 henkilöstä 8 500 henkilöllä vuoden 2024 lopun 39 800 henkilöön. Samanaikaisesti 65-vuotiaiden ja tätä vanhempien määrä on noussut reilusta 16 300 henkilöstä reiluun 22 100 henkilöön.

Koulutuskuntayhtymän jäsenkuntien 16-vuotiaiden määrä on tilastokeskuksen ennusteen mukaan vähemmän nykyisestä vajaasta 1 200:sta 2030-luvulla alle tuhanteen ja siitä edelleen pienemmäksi vajaan 700 syntyvän lapsen ikäluokkaan. Vuonna 2024 jäsenkuntien alueella syntyi 672 lasta, kun edellisvuonna syntyneitä oli 697.

Alla on kuntayhtymän jäsenkuntien 0–20-vuotiaiden lukumäärät 31.12.2024.

JÄSENKUNTIEN IKÄLUOKKIEN KOKO 31.12.2024																						
ikä	0	1	2	3	4	5	6	7	8	9	10	11	12	13	14	15	16	17	18	19	20	
Alavieska	18	29	20	22	27	23	35	30	21	37	35	34	38	38	36	32	40	33	29	25	20	
Haapajärvi	57	55	47	65	56	72	71	75	80	72	83	78	85	81	90	113	66	88	94	76	68	
Haapavesi	50	51	59	55	73	61	64	77	93	83	115	97	94	97	103	88	95	100	88	78	58	
Kalajoki	89	90	111	135	124	115	120	136	143	144	174	165	172	172	161	170	167	182	150	135	122	
Kärsämäki	16	17	19	28	23	17	24	23	27	25	32	34	35	30	44	37	36	37	33	16	19	
Nivala	95	105	108	108	125	128	141	138	139	162	162	181	185	187	189	184	175	171	157	139	126	
Oulainen	59	58	65	52	59	50	55	59	92	70	88	92	98	91	86	97	102	105	95	85	65	
Pyhäjärvi	18	24	25	32	32	43	44	45	46	43	43	52	55	67	54	58	51	38	46	40	22	
Pyhäntä	25	14	31	22	22	12	19	24	17	29	19	23	25	27	26	24	23	27	18	24	13	
Reisjärvi	21	28	18	27	43	17	36	24	40	28	34	42	40	31	26	46	29	39	25	30	20	
Sievi	56	47	46	55	49	56	60	70	59	68	85	79	85	92	94	94	105	90	77	63	46	
Siikalatva	30	47	38	38	43	33	36	53	42	57	57	49	47	63	65	53	62	52	56	43	34	
Ylivieska	140	144	145	159	184	158	193	204	207	224	268	235	243	238	242	218	234	206	198	220	196	
yhhteensä	674	709	732	798	860	795	898	958	1006	1042	1195	1161	1202	1214	1216	1214	1185	1168	1066	974	809	20876

Vuoden 2025 rahoituspäätöksissä ammatillisen koulutuksen rahoitusta leikattiin 120 miljoonaa euroa ja vuoteen 2026 saattaa kohdistua vielä lisää leikkauksia. Vähennys tehtiin leikkaamalla tavoiteltavien opiskelijavuosien määrää vuoden 2025 alusta. Vuonna 2026 voimaan tuleva rahoitusjärjestelmä pyrkii turvaamaan oppivelvollisten aseman priorisoituna kohderyhmänä. Leikkaukset kohdistuvat aikuiskoulutukseen ja etenkin koulutuksiin, joista työllistyminen toiminta-alueelle on heikkoa.

Hallituksen päättämät leikkaukset tarkoittavat koulutuskuntayhtymälle vuodelle 2025 vajaan 300 opiskelijavuoden leikkausta vuoden 2024 toteutumasta vuoteen 2025. Ammatillisen koulutuksen säästö tulee toteuttaa siten, että rahoituksen ja opiskelijapaikkojen vähennyksiä ei kohdenneta perusopetuksen päätävien nuorten eikä vailla ammatillista perustutkintoa olevien koulutukseen. Koulutuksen järjestäjien on kohdennettava opiskelijapaikkojen ja rahoituksen vähennykset koulutusaloille, tutkintoihin ja koulutuksiin huomioiden ensisijaisen toiminta-alueensa työvoima- ja koulutustarpeet. Leikkausten on kohdistuttava aikuiskoulutuksiin, aiemmin tutkinnon suorittaneiden aikuisten koulutuksiin, koulutuksiin, joiden veto-voima on heikko ja koulutuksiin, joiden kautta työllistyminen toiminta-alueellemme on heikkoa.

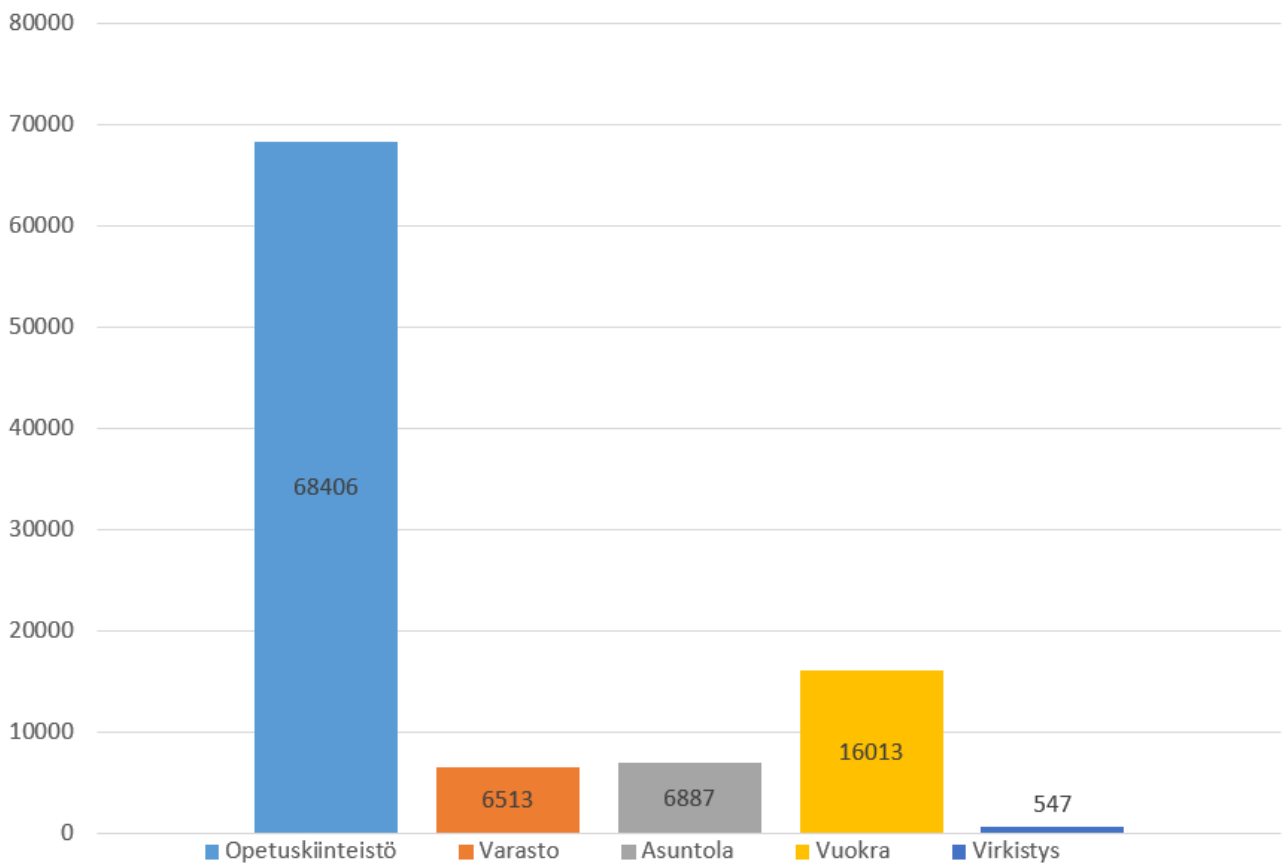
Ammatillisen koulutuksen rahoitusmallia uudistetaan vuodesta 2026 lähtien. Koulutuksen järjestäjien kannustimia vahvistetaan siten, että opiskelijat suorittavat opintoja, valmistuvat, työllistyvät ja siirtyvät jatko-opintoihin valmistumisen jälkeen. Ammatillisen koulutuksen vaikuttavuutta mitataan työllistymisellä ja jatko-opintoihin siirtymisellä. Laskennallisen perusrahoituksen rahoitusosuudet ovat muuttumassa kaikilta osin. Suunnitellut rahoitusosuudet olisivat toteutuneen opiskelijavuositoteutuman perusteella 50 % (nykyisin tavoitteelliset opiskelijavuodet 70 %), tutkinnon osien ja tutkintojen perusteella 30 % (nykyisin 20 %), työllistymisen ja jatko-opiskeluihin siirtymisen perusteella 18 % (nykyisin 7 %) sekä opiskelijapalautteen ja työelämäpalautteen perusteella kummastakin 1 % (nykyisin 1,5 % + 1,5 %).

Koulutuksen järjestäjille luodaan kannusteita ohjata opiskelijoita suorittamaan tutkintoja pienempiä osamiskokonaisuuksia, joilla vastataan jatkuvan oppimisen edellytysten vahvistamiseen ja alueelliseen työvoimatarpeeseen. Tulevan rahoitusjärjestelmän kautta pyritään siis kouluttamaan ensisijaisesti oppivelvollisia tai vailla tutkintoa olevia aikuisia aloille, joille työllistyy toiminta-alueella hyvin. Työelämäyhteyden tiivistäminen nähdään tärkeäksi, jotta koulutus vastaisi entistä paremmin työelämän nykyisiä ja tulevia

tarpeita. Koulutuksen järjestäjiltä odotetaan myös ketteryyttä ja kehityshakuisuutta ja kykyä käynnistää työelämän tarpeisiin myös uusia koulutuksia. Tämä edellyttää myös koulutuksen järjestäjän hallinnolta nopeaa ja ketterää päätöksentekoa. Samalla, kun mietitään uusia tarpeita ja uusia koulutuksia, niin on pystyttävä luopumaan jostain vanhasta. Koulutusta tulisi myös pystyä järjestämään yhteistyössä työelämän kanssa koko toiminta-alueella siten, ettei koulutus ole sidoksissa olemassa oleviin rakennuksiin. Tämä haastaa myös omistajakuntia. On pystyttävä ajattelemaan koko alueen etua kuntarajoista riippumatta. Jos tässä ei onnistuta, niin se muodostaa ison riskin tulevaisuutta ajatellen.

Koulutuskuntayhtymän menoista henkilöstökustannusten osuus on noin 65 % ja henkilöstömäärä oli 31.12.2024 yhteensä 349 henkilöä. Henkilöstön keski-ikä vuoden lopulla oli 50,8 vuotta, kun se vuosi aiemmin oli 50,4 vuotta. Suurinta ikäryhmää edustaa 60–64-vuotiaat, joita on 76 henkilöä. Yli 60-vuotiaita on 83 henkilöä. Kaikkiaan kuntayhtymässä yli 50-vuotiaita on 210 henkilöä eli heidän osuutensa on 60 % henkilöstöstä. Henkilöstökertomuksessa on kuvattu tarkemmin henkilöstön kehittämiseen ja osamisen uudistamiseen sekä henkilöstöpääomaan liittyviä asioita.

Henkilöstökustannusten jälkeen suurimmat kustannukset aiheutuvat kiinteistöistä. Vuosittaiset kiinteistö-kustannukset ovat vajaa 7 miljoonaa euroa (sisältää suunnitelman mukaiset poistot ja kiinteistö- ja laitoshuoltohenkilöstön henkilöstökustannukset). Jokilaaksojen koulutuskuntayhtymä omistaa kiinteistöjä kahdeksalla paikkakunnalla. Kiinteistöjä on Haapajärvellä, Nivalassa, Ylivieskassa, Kalajoella, Oulaisissa, Haapavedellä, Siikalatvan Piippolassa sekä Pihtiputaalla Elämäjärvellä. Omistuksessa olevien kiinteistöjen pinta-ala on reilut 98 000 neliometriä. Näistä opetuskäytössä n. 70 %, vuokrattuna n. 16 %, asuntola-käytössä 7 %, varastoja 6 % ja virkistyskäytössä 1 %.

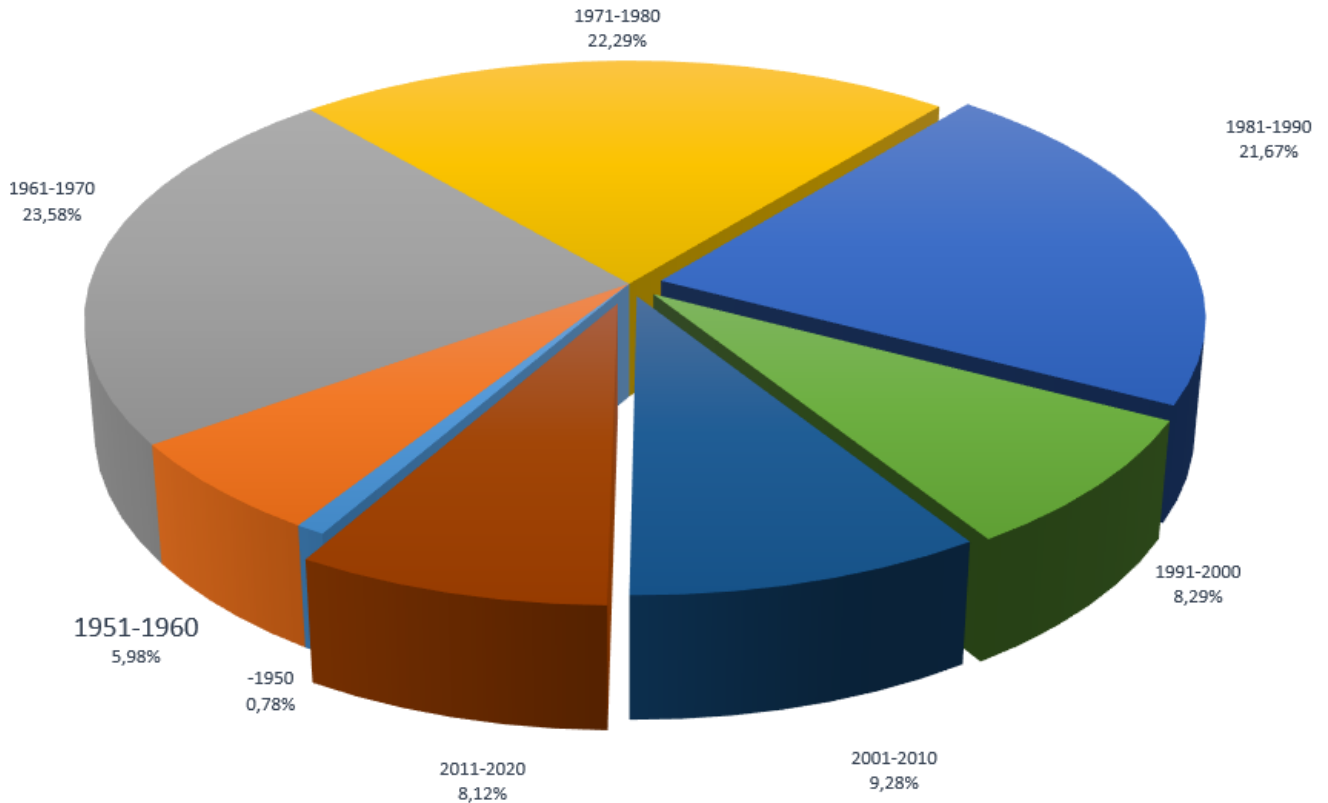


Oulaisten sosiaali- ja terveysalan opetus järjestetään Oulaisten kaupungilta vuokratuissa tiloissa yhdessä Oulun ammattikorkeakoulun järjestämän sairaanhoitajakoulutuksen kanssa. Haapajärvellä kaupan alan koulutus siirtyi Haapajärven lukion tiloista syksyllä Erkkiläntien toimipisteeseen.

Rakennusten tekninen käyttöikä on yleisesti ottaen 50 vuotta. Tarkasteltaessa kuntayhtymän kiinteistöjä, voidaan todeta, että kuntayhtymän kiinteistöistä suuri osa on teknisen käyttöikänsä päässä. Tekninen käyttöikä on loppumassa yli puolesta kuntayhtymän kiinteistöistä. Alla olevassa kuvassa on esitetty kuntayhtymän omistuksessa olevien kiinteistöjen rakennusiän mukainen jakauma.

Ikäjakauma rakennusvuoden perusteella

Tilanne vuoden 2023 lopussa



Kuntayhtymään hyväksyttiin pitkään valmisteltu kiinteistöstrategia syksyllä 2022. Kiinteistöstrategian tavoitteena on kehittää kiinteistökantaa sellaiseksi, joka on ydintoiminnan kannalta katsottuna järkevin, resurssitehokkain ja toimivin kokonaisuus. Kiinteistöt on yksi suurimmista kulueristä kuntayhtymässä. Kiinteistöjen ylläpito rahoitetaan kuntayhtymän yleisistä rahoituksista ja jokainen kiinteistöjen ylläpitoon käytetty euro on suoraan pois opetuksen järjestämisestä. Ydintoiminnan kannalta on siten erittäin tärkeää, että tilat ovat tehokkaat, toimivat ja vievät mahdollisimman vähän resursseja.

Kiinteistöstrategiaan linjattiin kahdeksan päälinjausta. Päälinjaukset ohjaavat kiinteistöjen strategista toimintaa ja tavoitteita. Päälinjauksiksi määritettiin seuraavat asiat:

1. Opetusta palvelemattomista kiinteistöistä luovutaan.
2. Opetus keskitetään pääsääntöisesti paikkakunnittain yhteen kuntayhtymäomisteiseen koulukampukseen.
3. Uudisrakennettavien yhteiskampusten omistajuus perustuu kiinteistöosakeyhtiöön, jossa omistajuus jakautuu käytettävien neliöiden suhteessa.
4. Kuntayhtymä ei rakenna itselleen asuntoloita, liikuntahalleja tai liikuntasaleja. Paikkakunnittain tarkastellaan yhteistyön mahdollisuutta tapauskohtaisesti.
5. Kiinteistöjen myyntihinta perustuu markkinaehtoiseen hintaan. Hinta määritetään kuntotutkimusten, rakennuksen koon, sijainnin sekä tehtyjen peruskorjausten perusteella. Lopputulosta haetaan yhteisillä neuvotteluilla. Menojäännös ei ole myyntihintaa.

6. Kannattamattomat vuokrasopimukset irtisanotaan ja haetaan näihin tiloihin muuten ydintoimintaa tukevaa käyttöä tai uutta kannattavampaa vuokrasopimusta. Tarvittaessa kiinteistöt voidaan laittaa myös tyhjilleen.

7. Investointien laajuudesta päätettäessä otetaan huomioon toimipistepaikkakuntien hakijamäärät, työpaikat ja tuleva työvoiman tarve sekä koulutettavan ikäluokan koko ja arvioitu väestönkehitys.

8. Koulutuksen saavutettavuus otetaan huomioon kiinteistöinvestoinneissa.

Resurssitehokkuuden yhtenä mittarina on tilojen käyttöaste. Jotta tilojen resurssitehokkuus olisi hyvä, tulisi tilojen käyttöaste olla mahdollisimman korkea. Tilojen käyttöasteen kannalta kaksi merkityksellisintä asiaa on tilojen määrä ja tiloissa olevien henkilöiden määrä.

Kuntayhtymässä on opetustiloja noin 68 000 neliometriä ja tilat on suunniteltu aikakaudella, jolloin opetustoiminta oli aivan toista, kun se on tänä päivänä. Puhumattakaan tulevaisuuden opetustilojen ideologiasta. Tämä aiheuttaa sen, että tilat eivät sovellu nykyaikaiseen opetukseen kunnolla ja tiloista puuttuu muunneltavuus lähes kokonaan. Lisäksi vuonna 2018 tuli voimaan uusi laki ammatillisesta koulutuksesta. Uuden lain eräänä tavoitteena on jalkauttaa ammatillinen opetus lähemmäksi työelämää. Laissa oli paljon muitakin tavoitteita, mutta kiinteistöjen kannalta tiedostetaan, että opetuksen siirtyessä työelämään, pienentää se tiloissa olevien opiskelijoiden määrää entisestään. Samalla ikäluokkaennusteet osoittavat, että nuorten opiskelijoiden määrä vähenee ja aikuisten määrä tulee kasvamaan tulevaisuudessa. Tilojen kannalta nuoret opiskelijat ovat heitä, jotka tiloissa pääasiallisesti opiskelevat. Aikuiset opiskelijat suorittavat pääosan opinnoistaan työpaikoilla, jolloin he eivät tarvitse opetustiloja siinä määrin kuin nuoret opiskelijat.

Kun tilat ovat muunneltavuuskyvyiltään huonot ja suuret eikä tiloissa ole opiskelijoita, jää tilojen käyttöaste väistämättä huonoksi. Huono käyttöaste taas on resurssitehokkuuden kannalta huonoin vaihtoehto ja siksi kiinteistöstrategian mukaiset toimet ovat tervetulleita, jopa välttämättömiä. Kiinteistöstrategia tulee pienentämään tiloja, mutta samalla tiloista tulee toimivimmat, viihtyisämmät sekä ennen kaikkea tiloissa on terveellistä ja turvallista olla.

Kiinteistöjen luopumisen kannalta merkittävän haasteen muodostavat vielä käyttökelpoiset, mutta kuntayhtymälle tarpeettomaksi jäävät rakennukset tai kiinteistöt. Ratkaisua näihin tullaan hakemaan alueellisella tarkastelulla. Tarkastelussa tullaan hakemaan toimiville tiloille uusiokäyttöä mahdollisimman laajalaaisesti. On selvää, että tiloille on haastava löytää uusia omistajia, mutta tarkoituksenamme on tiedottaa ja kartoittaa eri mahdollisuuksia.

Kiinteistöjen poistoajoja ja poistamattomia tasearvoja on tarkasteltu tilikauden aikana. Paikkakuntien pääopetustiloihin on aiemmin tehty kuntotutkimuksia, joissa on selvitetty kiinteistöjen kunto ja korjaustoimenpiteet. Edeltävillä kuntayhtymillä on ollut erilaiset poistosuunnitelmat ja peruskorjausten liian pitkäksi arvioitu taloudellinen käyttöikä on johtanut siihen, että joidenkin kiinteistöjen poistamattomat tasearvot ovat ylittäneet niiden käyvän arvon. Yhtymävaltuusto hyväksyi 15.10.2019 (§ 40) uuden poistosuunnitelman, jota on noudatettu 1.1.2019 alkaen. Tilinpäätöstä laadittaessa poistojen kohteena olevien pysyvien vastaavien lisäpoistojen ja arvonalentumisten tarvetta on arvioitu sen varmistamiseksi, että valittu poistoaika vastaa todennäköistä hyödykkeen taloudellista pitoaika. Rakennusten kuntokartoitusten valmistamisen jälkeen on tarkasteltu kiinteistöjen tasearvoja ja taloudellisia pitoaikoja. Tämän perusteella on kirjattu lisäpoistoja 3 288 110 euroa ja näihin kohdistuvia poistoerojen vähennyksiä 672 515 euroa.

Ennen kiinteistöstrategian mukaisten investointien aloittamista, on välttämätöntä tehdä päätökset eri toimipisteissä toteutettavasta koulutustarjonnasta. Kiinteistöinvestointeja toteutettaessa on huomioitava alueen väestökehitys, oppivelvollisten määrän huomattava väheneminen muutaman vuoden kuluttua, nykyistä laajempi työpaikalla tapahtuvan oppimisen määrä sekä valtionosuusrahoituksen kehitys, jotta tarvittavat tilat vastaavat pitemmän aikavälin tarpeita ja rakentaminen ei vaaranna kuntayhtymän talouden tasapainoa.

Konsernin toiminta ja ohjaus

Jokiedu Oy on Jokilaaksojen koulutuskuntayhtymän sataprosenttisesti omistama yksityisoikeudellinen osakeyhtiö. Yhtiön liiketoiminta muodostuu lupa- ja korttikoulutuksista sekä lisä- ja täydennyskoulutuksista sekä ajo-opetuskoulutuksista. Kirjanpidon hoitaa Kuntien Hetapalvelut Oy ja varainhoidon Nivalan

Osuuspankki. Yhtiön vastuuvakuutukset ja muut vakuutukset on järjestetty OP-Vakuutus Oy:ssä. Varsinainen tilintarkastusyhteisö on KMPG Oy. Tilintarkastaja on Antti Kääriäinen.

Jokiedu Oy:n hallitus vastaa yhtiön hallinnon ja toiminnan sekä yhtiön kirjanpidon ja varainhoidon asianmukaisesta järjestämisestä. Toimitusjohtaja hoitaa yhtiön juoksevaa hallintoa hallituksen antamien ohjeiden mukaisesti. Ensisijaisesti toimintaa ohjaa osakeyhtiölaki (624/2006). Yhtiöjärjestyksen mukaan osakeyhtiötä voi edustaa toimitusjohtaja tai hallituksen puheenjohtaja yksin tai kaksi hallituksen jäsentä yhdessä. Jokiedu Oy:n hallituksessa ovat olleet yhtymähallituksen puheenjohtaja Päivi Karikumpu, puheenjohtajana ja koulutusjohtaja Jyrki Saarela, varapuheenjohtajana. Hallituksen jäsenenä on toiminut kuntayhtymän johtaja Matti Väänänen. Toimitusjohtajana oli Petri Valli, joka toimii myös Koulutuskeskus JEDUssa koulutusjohtajana.

Jokiedu Oy:n toiminnasta ja taloudesta on raportoitu yhtymähallitukselle sekä tarvittaessa annettu omistajaohjausta. Lisäksi toimitusjohtaja on raportoinut yhtiön toiminnasta kuntayhtymän johdolle. Hallintosäännön (20 §) mukaan kuntayhtymän johtajan tehtävänä on toimia konsernin johtajana ja aktiivisella omistajaohjauksella myötävaikuttaa ohjattavakseen määrättyjen yhtiöiden hallintoon ja toimintaan.

Konsernitilinpäätös

Jokilaaksojen koulutuskuntayhtymän tilinpäätös on konsernitilinpäätös, jossa ovat mukana sen kokonaan omistaman Jokiedu Oy:n luvut. Kuntayhtymän tilinpäätöstietojen jälkeen esitetään konsernitilinpäätös, johon kuuluvat konsernituloslaskelma, -rahoituslaskelma ja konsernitase.

TULOSLASKELMA JA SEN TUNNUSLUVUT**Ulkoinen**

	2024	2023
	<i>1 000 €</i>	<i>1 000 €</i>
TOIMINTATUOTOT		
Myyntituotot	33 749	32 406
Maksutuotot	36	30
Tuet ja avustukset	2 003	1 194
Vuokratuotot	471	479
Muut toimintatuotot	713	693
TOIMINTATUOTOT YHTEENSÄ	36 972	34 801
TOIMINTAKULUT		
Henkilöstökulut		
Palkat ja palkkiot	-17 906	-17 228
Henkilösivukulut		
Eläkekulut	-2 911	-2 829
Muut henkilösivukulut	-458	-622
Palvelujen ostot	-4 953	-4 142
Aineet, tarvikkeet ja tavarat	-5 746	-5 626
Avustukset	-282	-176
Vuokratulut	-535	-547
Muut toimintakulut	-233	-717
TOIMINTAKULUT YHTEENSÄ	-33 024	-31 887
TOIMINTAKATE	3 948	2 914
Rahoitustuotot ja -kulut		
Korkotuotot	836	604
Muut rahoitustuotot	10	7
Korkokulut	-1	0
Muut rahoituskulut	-10	-9
VUOSIKATE	4 783	3 517
Poistot ja arvonalentumiset		
Suunn.mukaiset poistot	-5 849	-4 409
Satunnaiset erät		
TILIKAUDEN TULOS	-1 066	-893
Poistoeron lis.(-)tai väh.(+)	1 181	1 110
TILIKAUDEN YLIJÄÄMÄ	115	218

Tuloslaskelman tunnusluvut	2024	2023
Toimintatuotot / Toimintakulut	112 %	109 %
Vuosikate / Poistot, %	82 %	80 %

Toimintatuotot prosenttia toimintakuluista

= $100 \times \text{Toimintatuotot} / (\text{Toimintakulut} - \text{Valmistus omaan käyttöön})$

Vuosikate prosenttia poistoista

= $100 \times \text{Vuosikate} / \text{Poistot ja arvonalentumiset}$

RAHOITUSLASKELMA JA SEN TUNNUSLUVUT

	2024	2023
	<i>1 000 €</i>	<i>1 000 €</i>
Toiminnan rahavirta		
Vuosikate	4783	3517
Tulorahoituksen korjaukset	-12	-13
	4771	3504
Investointien rahavirta		
Investointimenot	-2011	-2167
Rah.osuudet invest. menoihin	258	931
Pysyvien vast.hyöd.luovutustulot	12	13
	-1740	-1222
Toiminnan ja investointien rahavirta	3030	2282
Rahoituksen rahavirta		
Muut maksuvalmiuden muutokset		
Vaihto-omaisuuden muutos	131	231
Saamisten muutos	270	-1043
Korottomien velkojen muutos	-1157	1443
Rahoituksen rahavirta	-757	630
RAHAVAROJEN MUUTOS	2274	2912
Rahavarat 31.12.	24053	21779
Rahavarat 1.1.	21779	18868

Rahoituslaskelman tunnusluvut	2024	2023
Toiminnan ja investointien rahavirran kertymä 5 vuodelta, 1000 €	13272	11909
Investointien tulorahoitus, %	273 %	285 %
Lainanhoitokate	ei lainaa	ei lainaa
Kassan riittävyys (pv)	251	233

Toiminnan ja investointien rahavirta ja sen kertymä

Toiminnan ja investointien rahavirran kertymä 5 vuodelta

Investointien tulorahoitus %

= 100*Vuosikate/Investointien omahankintameno (omahankintameno = investointimenot-rahoitusosuudet)

Lainanhoitokate

= (Vuosikate+Korkokulut)/(Korkokulut+Lainanlyhennykset)

Kassan riittävyys (pv)

= 365 pv* Rahavarat 31.12. / Kassasta maksut tilikaudella

TASE JA SEN TUNNUSLUVUT

VASTAAVAA	31.12.2024	31.12.2023
	<i>1 000 €</i>	<i>1 000 €</i>
PYSYVÄT VASTAAVAT		
Aineelliset hyödykkeet		
Maa- ja vesialueet	549	549
Rakennukset	9906	13782
Kiinteät rakenteet ja laitt.	510	663
Koneet ja kalusto	1728	1648
Ennakkomaksut ja kesk.er.h.	250	398
Aineelliset hyödykkeet yhteensä	12943	17040
Sijoitukset		
Osakkeet ja osuudet	378	378
Muut saamiset	86	86
Sijoitukset yhteensä	463	463
TOIMEKSIANTOJEN VARAT		
Lahjoitusrahastojen erityiskatteet	30	32
VAIHTUVAT VASTAAVAT		
Vaihto-omaisuus		
Keskeneräiset tuotteet	490	621
Ennakkomaksut	6	0
Vaihto-omaisuus yhteensä	496	621
Saamiset		
Pitkäaikaiset saamiset		
Myyntisaamiset	0	34
Lyhytaikaiset saamiset		
Myyntisaamiset	230	358
Muut saamiset	351	340
Siirtosaamiset	1221	1346
Saamiset yhteensä	1801	2078
Rahat ja pankkisaamiset	24053	21779
VASTAAVAA YHTEENSÄ	39787	42013

VASTATTAVAA	31.12.2024	31.12.2023
	1 000 €	1 000 €
OMA PÄÄOMA		
Peruspääoma	16641	16641
Ed.tilikausien yli-/alijäämä	14942	14725
Tilikauden yli-/alijäämä	115	218
Oma pääoma yhteensä	31698	31583
POISTOERO JA VAPAAEHTOISET VARAUKSET		
Poistoero	3457	4639
Vapaaehtoiset varaukset	0	0
Poistoero ja vapaaeht. varaukset yhtee	3457	4639
TOIMEKSIANTOJEN PÄÄOMAT		
Lahjoitusrahastojen pääomat	30	32
VIERAS PÄÄOMA		
Lyhytaikainen		
Saadut ennakot	1	0
Ostovelat	1455	1809
Muut velat	413	415
Siirtovelat	2733	3535
Vieras pääoma yhteensä	4602	5759
VASTATTAVAA YHTEENSÄ	39787	42013

Taseen tunnusluvut	2024	2023
Omavaraisuusaste-%	88 %	86 %
Suhteellinen velkaantuneisuus-%	13 %	17 %
Kertynyt yli/alijäämä 1000 €	15057	14942
Lainakanta 31.12. 1000 €	0	0

Omavaraisuusaste %

100*(Oma pääoma+Poistoero ja vap.eht.varaukset)/(Koko pääoma-Saadut ennakot)

Suhteellinen velkaantuneisuus %

100*(Vieras pääoma-Saadut ennakot)/Käyttötulot

Kertynyt yli/alijäämä

Ed.tilikausien ylijäämä(alijäämä)+Tilikauden ylijäämä(alijäämä)

Lainakanta 31.12.

Vieras pääoma-(Saadut ennakot+Ostovelat+Siirtovelat+Muut velat)

KUNTAYHTYMÄN KOKONAISTULOT JA - MENOT

Tuloslaskelmasta ja rahoituslaskelmasta ulkoiset tulot, menot ja rahoitustapahtumat

TULOT	€	MENOT	€
Varsinainen toiminta		Varsinainen toiminta	
Toimintatuotot	36 972 587	Toimintakulut	33 024 051
Korkotuotot	835 839	Korkokulut	1 264
Muut rahoitustuotot	10 067	Muut rahoituskulut	10 430
Satunnaiset tuotot	0	Satunnaiset kulut	0
Tulorahoituksen korjauserät - pysyvien vastaavien hyödykkeiden luovutusvoitot	-12 097		
Investoinnit		Investoinnit	
Rahoitusosuudet	258 334	Investointimenot	2 010 722
Pysyvien vastaavien luovutustulo	12 097		
Rahoitustoiminta		Rahoitustoiminta	
Pitkäaikaisten lainojen lisäys	0	Pitkäaikaisten lainojen vähennys	0
Lyhytaikaisten lainojen lisäys	0	Lyhytaikaisten lainojen vähennys	0
		Antolainasaamisten lisäykset	0
Oman pääoman lisäykset	0	Oman pääoman vähennykset	0
Kokonaistulot yhteensä	38 076 828	Kokonaismenot yhteensä	35 046 467

Täsmäytys:

Kokonaistulot - Kokonaismenot = 38 076 828 - 35 046 467 = 3 030 361

Rahavarojen muutos - Muut maksuvalmiuden muutokset = 2 273 682 + 756679 = 3 030 361

KONSERNITULOSLASKELMA JA SEN TUNNUSLUVUT

ulkoinen

	2024	2023
	1000 €	1000 €
Toimintatuotot	37086	34972
Toimintakulut	-33068	-31999
TOIMINTAKATE	4018	2973
Rahoitustuotot ja -kulut		
Korkotuotot	836	604
Muut rahoitustuotot	10	7
Korkokulut	-1	0
Muut rahoituskulut	-10	-9
VUOSIKATE	4852	3576
Poistot ja arvonalentumiset		
Suunnitelman mukaiset poistot	-5850	-4417
TILIKAUDEN TULOS	-997	-841
Tilikauden verot	-14	-11
TILIKAUDEN ALIJÄÄMÄ	-1012	-853

Konsernituloslaskelman tunnuslu	2024	2023
Toimintatuotot / Toimintakulut %	112 %	109 %
Vuosikate / Poistot %	83 %	81 %
Vuosikate / Toimintatuotot %	13 %	10 %

KONSERNIN RAHOITUSLASKELMA JA SEN TUNNUSLUVUT

	2024 1000 €	2023 1000 €
Toiminnan rahavirta		
Vuosikate	4852	3576
Tilikauden verot	-14	-11
Tulorahoituksen korjauserät	-12	-13
	4826	3552
Investointien rahavirta		
Investointimenot	-2006	-2167
Rahoitusosuudet investointimenoihin	258	931
Pysyvien vastaavien hyödykkeiden luovutustulot	12	13
	-1735	-1222
Toiminnan ja investointien rahavirta	3090	2329
Rahoituksen rahavirta		
Muut maksuvalmiuden muutokset		
Vaihto-omaisuuden muutos	131	231
Saamisten muutos	157	-988
Korottomien velkojen muutos	-1025	1407
Rahoituksen rahavirta	-737	650
RAHAVAROJEN MUUTOS	2353	2979
Rahavarat 31.12.	24307	21954
Rahavarat 1.1.	21954	18975

Konsernin rahoituslaskelman tunnusluvut	2024	2023
Toiminnan ja investointien rahavirran kertymä 5 vuodelta, 1000 €	13420	11967
Investointien tulorahoitus-%	278 %	289 %
Lainanhoitokate	Ei lainaa	Ei lainaa
Kassan riittävyys (pv)	253	234

KONSERNITASE JA SEN TUNNUSLUVUT

VASTAAVAA	31.12.2024	31.12.2023
	<i>1000 €</i>	<i>1000 €</i>
PYSYVÄT VASTAAVAT		
Aineelliset hyödykkeet		
Maa- ja vesialueet	549	549
Rakennukset	9906	13782
Kiinteät rakenteet ja laitteet	510	663
Koneet ja kalusto	1728	1653
Ennakkomaksut ja keskeneräiset hankinnat	250	398
Aineelliset hyödykkeet yhteensä	12943	17046
Sijoitukset		
Muut osakkeet ja osuudet	304	304
Muut saamiset	86	86
Sijoitukset yhteensä	390	390
TOIMEKSIANTOJEN VARAT		
Lahjoitusrahastojen varat	30	32
VAIHTUVAT VASTAAVAT		
Vaihto-omaisuus		
Keskeneräiset tuotteet	490	621
Ennakkomaksut	6	0
Vaihto-omaisuus yhteensä	496	621
Saamiset		
Pitkäaikaiset saamiset	0	34
Lyhytaikaiset saamiset		
Myyntisaamiset	262	385
Muut saamiset	351	340
Siirtosaamiset	1221	1346
Saamiset yhteensä	1834	2104
Rahat ja pankkisaamiset	24307	21954
VASTAAVAA YHTEENSÄ	40000	42146

VASTATTAVAA	31.12.2024	31.12.2023
OMA PÄÄOMA		
Peruspääoma	16641	16641
Edellisten tilikausien yli-/alijäämä	19693	20546
Tilikauden yli-/alijäämä	-1012	-853
Oma pääoma yhteensä	35322	36334
TOIMEKSIANTOJEN PÄÄOMAT		
Lahjoitusrahastojen pääomat	30	32
VIERAS PÄÄOMA		
Pitkäaikainen		
Lyhytaikainen		
Saadut ennakot	1	0
Ostovelat	1471	1811
Muut velat	431	421
Siirtovelat	2745	3548
Vieras pääoma yhteensä	4648	5780
VASTATTAVAA YHTEENSÄ	40000	42146

Konsernitaseen tunnusluvut	2024	2023
Omavaraisuusaste-%	88 %	86 %
Suhteellinen velkaantuneisuus-%	13 %	13 %
Kertynyt yli/alijäämä 1000 euroa	18 681	19 693
Lainakanta 31.12 1 000 euroa	0	0

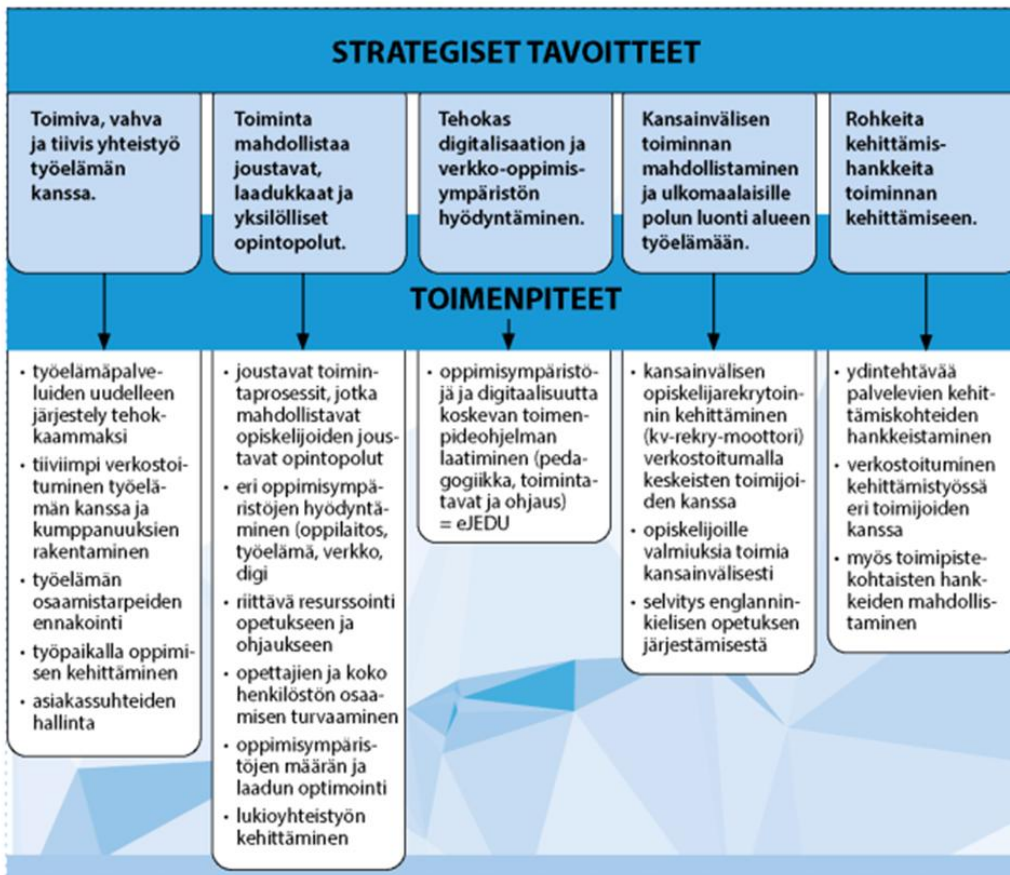
TILIKAUDEN TULOKSEN KÄSITTELY

Jokilaaksojen koulutuskuntayhtymän yhtymähallitus esittää, että tilikauden 1.1.-31.12.2024 tuloksesta –1 066 801,41 euron ja poistoeron vähennyksen 1 181 661,91 euron kirjauksen jälkeen muodostuva vuoden 2024 ylijäämä 114 860,50 euroa kirjataan omaan pääomaan tilikauden yli-/alijäämä tilille.

2 TOTEUTUMISVERTAILU

2.1 TOIMINNALLISTEN TAVOITTEIDEN TOTEUTUMINEN

Jokilaaksojen koulutuskuntayhtymä on strategiansa mukaisesti määritellyt viisi keskeisintä painopistealuetta, joiden kehittämiseksi pyritään vastaamaan tulevaisuuden haasteisiin.



Toimintaa arvioidaan vuosittain ammatillisen koulutuksen rahoitukseen vaikuttavilla keskeisillä mittareilla. Opiskelijavuosien määrä vaikuttaa yksikköhintaan n. 70 %, Tutkinnoista ja tutkinnon osista määritetään pisteluku, jonka vaikutus on rahoitukseen 20 %. Työllistyminen, jatko-opinnot sekä saadut palautteet vaikuttavat n. 10 % kokonaisrahoituksesta.

Henkilöstömittareilla arvioidaan henkilöstön työtyytyväisyyttä ja organisaation toimintaa vuosittain tehtävällä kyselyllä. Lisäksi seurataan opettajien kelpoisuutta ja henkilöstön koulutusmääriä.

Talousmittareilla seurataan talouden kehittymistä. Kiinteistöstrategian toteutumista arvioidaan opetustilojen määrän muutoksella ja opetuskiinteistö kustannusten suhteella kokonaiskustannuksiin. Kiinteistö kustannuksissa otetaan huomioon käyttökulut ja poistot sekä kiinteistöhoitajien ja laitoshuoltajien palkat.

Lisäksi toimintaa ja taloutta seurataan toimipistekohtaisesti.

Jokilaaksojen koulutuskuntayhtymän mittarit	Tavoite	Toteuma
	2024	2024
TOIMINTAA KUVAAVAT MITTARIT		
Opiskelijavuosimäärä	2850	2874
Tutkinnot ja tutkinnon osien pisteet suhteellinen osuus	225 000 1,5 %	242 864 1,49 %
Opiskelijapalaute, aloituskysely (1–5) suhteellinen osuus	4,4 1,7 %	4,23 1,79 %
Opiskelijapalaute, päättökysely (1–5) suhteellinen osuus	4,4 1,55 %	4,25 1,47 %
Työpaikkaohjaajakysely (1–5) suhteellinen osuus	4,2 1,5 %	4,1 1,78 %
Työpaikkakysely (1–5) suhteellinen osuus	4,0 1,6 %	4,1 2,24 %
Työllistyminen/jatko-opinnot suhteellinen osuus	80 % / 1,75 %	81,8 % / 1,59 %
Kokonaiskeskeyttäminen/negatiivinen keskeyttäminen (ei töissä ja ei opiskelussa)	10 %/4 %	10,2 % / 3,2 %
HENKILÖSTÖMITTARIT		
Henkilöstön työtyytyväisyys	4 Mittaristo 1-5	3,65
Henkilöstön kehittäminen/pv	6	6,09
Opettajien kelpoisuus	93 %	87 %
TALOUSMITTARIT		
Vuosikate	2 104 290 €	4 782 748 €
Vuosikate/poistot	80 %	82 %
Opetustilojen määrän muutos m ²	-2400	0
Toimitilakustannusten osuus kaikista toimintakuluista	17,64 %	20,10 %

Rahoituksen perusteena käytettävät mittarit otetaan Vipusesta, joka on opetushallinnon tilastopalvelu. Sen sisällöstä vastaavat yhdessä opetus- ja kulttuuriministeriö ja Opetushallitus. Tilastot perustuvat pääosin Tilastokeskuksen, ministeriön ja Opetushallituksen keräämiin tietoihin ja rekistereihin. Talousmittarit otetaan kirjanpidosta.

Tavoitteiden ja toimenpiteiden toteutuminen

Opetus- ja kulttuuriministeriön tavoitteellinen opiskelijamäärä vuodelle 2024 oli 2732, josta työvoimapolitiittisen koulutuksen osuus oli 45. Opiskelijatyövuosia kertyi 2921 (lähde: PowerBi).

Työllistyminen ja jatko-opintoihin siirtyminen ovat pysyneet hyvällä tasolla. Opiskelijoiden työllistymisen ja jatko-opintoihin siirtyminen laski hieman, määrän ollessa 81,8 % (v. 2023 83,3 %). Valtakunnallisesti luku on hieman maan keskiarvoa (80,1 %) parempi. Vastaavasti oppisopimusopiskelijoiden työllistyminen ja jatko-opintoihin siirtyminen oli 88,2 %, joka oli hieman alle maan keskiarvon (91,4 %).

Opiskelijapalautteen keskiarvo aloituskyselyssä oli 4,23 (asteikko 1–5), kun koko maan keskiarvo oli 4,3. Pienin keskiarvo 4,1 oli kysymysryhmässä, joka koski Henkilökohtaiseen osaamisen kehittämissuunnitelmaa (HOKS). Päätökyselyn keskiarvo oli 4,2, joka oli sama kuin maan keskiarvo. Tavoitteesta 4,4 jäätin ja jatkossa tulee kehittää HOKS:a, osaamisen hankkimista, opiskelijoiden hyvinvointia ja vaikuttavuutta, joiden kaikkien osa-alueiden keskiarvot olivat 4,1.

Työpaikkakyselyn vastausten keskiarvo oli 4,1 oli hieman yli tavoitteen (4,0). Koko maan keskiarvo oli 4,2. Työpaikkakyselyn vastausosuus työpaikkojen lukumäärään nähden oli 33,1 %. Työpaikkaohjaajakyselyn keskiarvo oli myös 4,1, joka puolestaan oli hieman alle tavoitteen (4,2). Koko maan keskiarvo oli 4,2. Työpaikkaohjaajakyselyn vastausosuus työpaikkajaksojen lukumäärään nähden oli 33,2 %. Valtakunnallisesti työelämäpalautteiden vastausosuudet ovat 30 % luokkaa.

Työelämälähtöisen koulutuksen kehittäminen on ollut keskeisessä roolissa, ja uusia yhteistyökontakteja ja verkostoja luodaan alueen elinkeinoelämään. Työelämäpalvelujen toimintamalli on osoittautunut toimivaksi, ja Koulutuskeskus JEDUn tunnettuutta jäsenkuntien alueella on vahvistettu muun muassa erilaisten yhteistyöverkostojen ja alueellisten messutapahtumien kautta. Yritysyhteistyötä kehitetään edelleen, jotta työelämäyhteydet tiivistyvät entisestään.

Kuluneen vuoden aikana on panostettu joustaviin, laadukkaisiin ja yksilöllisiin opintopolkuihin. Opettajien yhteisissä kehittämissäpäivissä on työstyetty tutkinnon perusteita tehtäväkohtaisemmiksi, mikä helpottaa erityisesti aikuisopiskelijoiden henkilökohtaisten osaamisen kehittämissuunnitelmien (HOKS) laatimista ja mahdollistaa osatutkintojen entistä paremman tuotteistamisen. Samalla tämä tukee tutkintojen laadun ja yhdenmukaisuuden toteutumista eri yksiköissä.

Syyskaudella erityinen painopiste oli opiskelijoiden henkilökohtaisessa osaamisen kehittämissuunnitelmassa (HOKS). Tavoitteena oli vahvistaa ja lisätä opiskelijoiden osaamisen osoittamista työelämässä näyttöjen kautta. Kehittää palauteprosessia ja saadun palautteen hyödyntämistä toiminnan kehittämisessä.

Paikallisesti tarjottavia tutkinnon osia on tehty kymmeniä eri tutkintoihin, joita markkinoidaan omien opiskelijoiden lisäksi ulkopuolisille täydennyskoulutuksena. Tekniikan alan opiskelijoille tarjotaan eri toimipisteistä OAMK Highway –opintoja, jossa opintojen aikana suoritetaan 15 opintopisteen kokonaisuus ammattikorkeakouluopintoja. Lisäksi yksittäisiä opiskelijoita luonnonvara-alalta suorittaa 15 opintopisteen Lapin ammattikorkeakoulun opintoja. Heille on myös tiedossa opiskelupaikka valmistumisen jälkeen. Ammattikorkeakoulun väyläopintoja tarjotaan opiskelijoille. Keskustelu väyläopinnoista on käynnistynyt myös Centrian Ylivieskan yksikön kanssa.

Jatkuvan haun hakijamäärät ovat olleet nousussa. Peruskoulusta tulleiden hakijamäärä oli 625 ja jatkuvan haun määrä on noin kaksinkertainen. Jatkuvassa haussa tulleet aikuiset opiskelevat sekä tutkinnon osia että koko tutkinnon. Vuosiopiskelijamäärä on suurin piirtein yhtä suuri nuorilla ja aikuisilla. Jatkuvan haun määrää lisää kasvanut ulkomaalaisten ja maahanmuuttajien osuus.

Tuloslaskelman tunnusluvut täyttävät asetetut tavoitteet.

Opiskelijavuosikertymä paikkakunnittain, painottamaton (lähde: Vipunen.fi)

Painottamattomat opiskelijavuodet	2021	2022	2023	2024
Koulutuskeskus JEDU	24,08			
Haapajärvi	213,87	222,16	235,36	233,95
Haapavesi	303,03	329,85	345,62	340,19
Kalajoki	224,63	249,65	306,06	316,62
Nivala	729,94	750,94	801,31	803,57
Oulainen	604,73	582,91	576,82	598,73
Piippola (Siikalatva)	96,99	100,96	119,00	109,19
Työelämäpalvelut	138,33	62,56	54,72	83,91
Vankilakoulutus	65,84	84,34	103,50	101,28
Ylivieska	339,38	309,22	306,50	286,98
Yhteensä	2 740,82	2 692,59	2 848,88	2 874,41

Toimipistetieto oli vielä puutteellinen vuonna 2021 Vipusen palvelussa, joten ilman toimipistetietoa olevat opiskelijat näkyivät Koulutuskeskus JEDUn alla.

Eronneet (kaikki) tutkintotyypeittäin

tutkintotyyppi	2021	2022	2023	2024
Ammattitutkinto	70	87	46	29
Erikoisammattitutkinto	48	38	30	23
Perustutkinto	487	466	566	491
Yhteensä	605	591	642	543

Negatiiviset erot tutkintotyypeittäin

tutkintotyyppi	2021	2022	2023	2024
Ammattitutkinto	14	19	11	6
Erikoisammattitutkinto	8	2	3	6
Perustutkinto	159	118	136	159
Yhteensä	181	139	150	171

Opiskelija katsotaan laskennassa eronneeksi (negatiivinen ero), mikäli erovaiheessa kirjataan jokin kolmesta eron jälkeisen tilanteen vaihtoehdosta:

- ei tietoa
- työtön
- muu negatiivinen seuraus (eroavalla opiskelijalla ei ole selkeää sovittua jatkosuunnitelmaa).

ARVO-opiskelijapalautekyselyt 2024 (1-5)

Aloituskyselyn arvosanat, lukuvuosi 2023-2024

Vaihe	Haapajärvi	Haapavesi	Kalajoki	Nivala	Oulainen	Piippola (Siikalatva)	Työelämä palvelut	VK	Ylivieska	Yhteensä
⊕ Aloitus	4,41	4,31	4,44	4,57	4,49	4,53	3,40	4,12	4,55	4,46
⊕ Hoks	4,12	3,87	4,15	4,09	4,15	4,19	3,13	3,93	4,14	4,08
⊕ Opiskeluilmapiiri	4,59	4,49	4,69	4,67	4,67	4,81	3,70	4,47	4,77	4,64
⊕ Yleisarvio	4,51	4,27	4,48	4,51	4,58	4,58	3,40	4,37	4,49	4,48
Yhteensä	4,28	4,08	4,31	4,31	4,33	4,38	3,29	4,07	4,34	4,27

Aloituskyselyn vastaajamäärä on ollut 1085/1915 = 56,7 %

VK = Vankilakoulutus

Päätökyselyn arvosanat, lukuvuosi 2023-2024

Vaihe	Haapajärvi	Haapavesi	Kalajoki	Nivala	Oulainen	Piippola (Siikalatva)	VK	Ylivieska	Yhteensä
⊕ Hoks	3,92	4,11	4,19	4,07	4,27	4,45	3,47	4,04	4,13
⊕ Näytöt	4,40	4,51	4,53	4,40	4,66	4,69	3,92	4,64	4,52
⊕ Opiskelijan hyvinvointi	4,10	4,18	4,26	4,11	4,16	3,98	3,50	4,13	4,14
⊕ Osaamisen hankkiminen	4,00	4,09	4,22	4,13	4,23	4,08	3,55	4,14	4,14
⊕ Vaikuttavuus	4,05	4,24	4,13	4,04	4,20	4,27	3,89	4,08	4,12
⊕ Yleisarvio	4,17	4,31	4,28	4,25	4,43	4,23	3,33	4,23	4,29
Yhteensä	4,07	4,19	4,26	4,15	4,29	4,25	3,61	4,19	4,20

Päätökyselyn vastaajamäärä on ollut 864/975 = 88,6 %

VK = Vankilakoulutus

Valmistuneet tutkintotyypeittäin 1.1.-31.12.2024

Paikkakunta	Ammattitutkinto	Ei tutkintotavoitetta	Erikoisammattitutkinto	Perustutkinto	Yhteensä
HAAPAJÄRVI	14		1	95	110
HAAPAVESI	1	15	3	203	222
KALAJOKI	2			113	115
NIVALA	31			315	346
OPPISOPIMUS	22		26	13	61
OULAINEN	31	1	47	236	315
PIIPPOLA (SIIKALATVA)	8			33	41
VANKILAOPETUS				15	15
YLIVIESKA	10			117	127
Yhteensä	119	16	77	1140	1352

2.2 KÄYTTÖTALOUSOSAN TOTEUTUMINEN

TULOSALUEIDEN TOIMINTA JA TULOKSET (ULKOISET JA SISÄISET)

2.2.1 KUNTAYHTYMÄN YHTYMÄPALVELUT

	Talousarvio 2024	Toteuma 2024	Poikkeama 2024
TULOSLASKELMA			
TOIMINTATUOTOT			
Myyntituotot	4 647 830,00	4 694 909,40	-47 079,40
Maksutuotot	0,00	1 129,21	-1 129,21
Tuet ja avustukset	20 000,00	37 883,71	-17 883,71
Vuokratuotot	0,00	2 247,42	-2 247,42
Muut toimintatuotot	214 300,00	235 159,64	-20 859,64
TOIMINTATUOTOT YHTEENSÄ	4 882 130,00	4 971 329,38	-89 199,38
TOIMINTAKULUT			
Henkilöstökulut			
Palkat ja palkkiot	-2 717 200,00	-2 648 799,59	-68 400,41
Henkilösivukulut			
Eläkekulut	-440 340,00	-426 308,50	-14 031,50
Muut henkilösivukulut	-70 090,00	-66 518,26	-3 571,74
Palvelujen ostot	-1 637 300,00	-1 102 280,79	-535 019,21
Aineet, tarvikkeet ja tavarat	-203 100,00	-213 656,03	10 556,03
Avustukset	0,00	-105 798,53	105 798,53
Vuokrat	-9 400,00	-26 476,83	17 076,83
Muut toimintakulut	-345 700,00	365 896,81	-711 596,81
TOIMINTAKULUT YHTEENSÄ	-5 423 130,00	-4 223 941,72	-1 199 188,28
TOIMINTAKATE	-541 000,00	747 387,66	-1 288 387,66
Rahoitustuotot ja -kulut			
Korkotuotot	603 700,00	835 136,33	-231 436,33
Muut rahoitustuotot	8 200,00	8 459,09	-259,09
Korkokulut	0,00	-31,28	31,28
Muut rahoituskulut	0,00	-34,80	34,80
VUOSIKATE	70 900,00	1 590 917,00	-1 520 017,00
Poistot ja arvonalentumiset			
Suunn. mukaiset poistot	-70 900,00	-70 879,92	-20,08
Satunnaiset erät			
TILIKAUDEN TULOS	0,00	1 520 037,08	-1 520 037,08
TILIKAUDEN YLIJÄÄMÄ (ALIJÄÄMÄ)	0,00	1 520 037,08	-1 520 037,08

2.2.2 KOULUTUSKESKUS JEDU

	Talousarvio 2024	Toteuma 2024	Poikkeama 2024
TULOSLASKELMA			
TOIMINTATUOTOT			
Myyntituotot	28 315 770,00	29 055 975,84	-740 205,84
Maksutuotot	17 300,00	35 131,76	-17 831,76
Tuet ja avustukset	2 022 800,00	2 068 006,85	-45 206,85
Vuokratuotot	456 100,00	469 212,48	-13 112,48
Muut toimintatuotot	210 600,00	483 170,97	-272 570,97
TOIMINTATUOTOT YHTEENSÄ	31 022 570,00	32 111 497,90	-1 088 927,90
TOIMINTAKULUT			
Henkilöstökulut			
Palkat ja palkkiot	-15 658 000,00	-15 257 601,46	-400 398,54
Henkilösivukulut			
Eläkekulut	-2 560 680,00	-2 485 116,12	-75 563,88
Muut henkilösivukulut	-407 900,00	-391 000,77	-16 899,23
Palvelujen ostot	-3 721 200,00	-3 852 281,30	131 081,30
Aineet, tarvikkeet ja tavarat	-5 259 300,00	-5 532 548,47	273 248,47
Avustukset	-222 300,00	-279 312,05	57 012,05
Vuokrat	-525 500,00	-508 573,50	-16 926,50
Muut toimintakulut	-628 400,00	-603 915,36	-24 484,64
TOIMINTAKULUT YHTEENSÄ	-28 983 280,00	-28 910 349,03	-72 930,97
TOIMINTAKATE	2 039 290,00	3 201 148,87	-1 161 858,87
Rahoitustuotot ja -kulut			
Korkotuotot	0,00	702,84	-702,84
Muut rahoitustuotot	1 600,00	1 607,50	-7,50
Korkokulut	0,00	-1 232,51	1 232,51
Muut rahoituskulut	-7 500,00	-10 395,63	2 895,63
VUOSIKATE	2 033 390,00	3 191 831,07	-1 158 441,07
Poistot ja arvonalentumiset			
Suunn.mukaiset poistot	-2 566 700,00	-5 778 669,56	3 211 969,56
Satunnaiset erät			
TILIKAUDEN TULOS	-533 310,00	-2 586 838,49	2 053 528,49
Poistoeron lis.(-)tai väh.(+)	424 800,00	1 181 661,91	-756 861,91
TILIKAUDEN YLIJÄÄMÄ (ALIJÄÄMÄ)	-108 510,00	-1 405 176,58	1 296 666,58

2.3 TULOSLASKELMAOSAN TOTEUTUMINEN

JOKILAAKSOJEN KOULUTUSKUNTAYHTYMÄ ulkoinen / sisäinen

	Talousarvio 2024	Toteuma 2024	Poikkeama 2024
TULOSLASKELMA			
TOIMINTATUOTOT			
Myyntituotot	32 963 600,00	33 750 885,24	-787 285,24
Maksutuotot	17 300,00	36 260,97	-18 960,97
Tuet ja avustukset	2 042 800,00	2 105 890,56	-63 090,56
Vuokratuotot	456 100,00	471 459,90	-15 359,90
Muut toimintatuotot	424 900,00	718 330,61	-293 430,61
TOIMINTATUOTOT YHTEENSÄ	35 904 700,00	37 082 827,28	-1 178 127,28
TOIMINTAKULUT			
Henkilöstökulut			
Palkat ja palkkiot	-18 375 200,00	-17 906 401,05	-468 798,95
Henkilösivukulut			
Eläkekulut	-3 001 020,00	-2 911 424,62	-89 595,38
Muut henkilösivukulut	-477 990,00	-457 519,03	-20 470,97
Palvelujen ostot	-5 358 500,00	-4 954 562,09	-403 937,91
Aineet, tarvikkeet ja tavarat	-5 462 400,00	-5 746 204,50	283 804,50
Avustukset	-222 300,00	-385 110,58	162 810,58
Vuokrat	-534 900,00	-535 050,33	150,33
Muut toimintakulut	-974 100,00	-238 018,55	-736 081,45
TOIMINTAKULUT YHTEENSÄ	-34 406 410,00	-33 134 290,75	-1 272 119,25
TOIMINTAKATE	1 498 290,00	3 948 536,53	-2 450 246,53
Rahoitustuotot ja -kulut			
Korkotuotot	603 700,00	835 839,17	-232 139,17
Muut rahoitustuotot	9 800,00	10 066,59	-266,59
Korkokulut	0,00	-1 263,79	1 263,79
Muut rahoituskulut	-7 500,00	-10 430,43	2 930,43
VUOSIKATE	2 104 290,00	4 782 748,07	-2 678 458,07
Poistot ja arvonalentumiset			
Suunn.mukaiset poistot	-2 637 600,00	-5 849 549,48	3 211 949,48
Satunnaiset erät			
TILIKAUDEN TULOS	-533 310,00	-1 066 801,41	533 491,41
Poistoeron lis.(-)tai väh.(+)	424 800,00	1 181 661,91	-756 861,91
TILIKAUDEN YLIJÄÄMÄ (ALIJÄÄMÄ)	-108 510,00	114 860,50	-223 370,50

2.4 INVESTOINTIEN TOTEUTUMINEN

INVESTOINTIOSA

Aktivointiraja 10 000 euroa (alv 0%)

Jokilaaksojen koulutuskuntayhtymä	Ta	Ta muutos	Ta + muutos	Tot	Jäljellä
	2024	2024	2024	2024	2024
Hankkeet	688 000	-362 850	325 150	333 716	-8 566
UUPO-Uusituvan energian hyödyntämisen oppimisympäristöt -hankkeet	520 000	-295 000	225 000	228 076	-3 076
-rahoitus	-363 000	205 500	-157 500	-187 804	30 304
-omarahoitus	-157 000	89 500	-67 500	40 272	-107 772
KATI- Kone- ja autotekniikkaa tehostavat innovaatiot -hanke	168 000	-103 000	65 000	70 640	-5 640
-rahoitus	-117 600	72 100	-45 500	-42 533	-2 967
-omarahoitus	-50 400	30 900	-19 500	28 107	-47 607
HEMIC- Heavy Metal Industry Cluster -hanke	0	10 150	10 150	10 000	150
-rahoitus	0	-9 390	-9 390	-9 389	-1
-omarahoitus	0	-760	-760	611	-149
VIVA - Virtuaalinen valmistus tuotekehitys tukena -hanke	0	25 000	25 000	25 000	0
-rahoitus	0	-17 500	-17 500	-17 500	0
-omarahoitus	0	-7 500	-7 500	7 500	-15 000
Rakennukset	4 028 500	-3 230 000	798 500	816 522	-18 022
Nivala hius- ja kauneudenhoitoalan tilojen peruskorjaus	544 500	54 000	598 500	609 986	-11 486
Oulainen Kosteekadun peruskorjaus	1 584 000	-1 584 000	0	0	0
Ylivieska Vierimaantien peruskorjaus	1 650 000	-1 450 000	200 000	206 535	-6 535
Siikalatva päärakennuksen peruskorjaus	250 000	-250 000	0	0	0
Kuljetusvälineet	0	300 000	300 000	300 000	0
2025					
Nivala maansiirtoauto					
Nivala koukkulava-auto					
Tietokonelaitteet	122 100	0	122 100	109 600	12 500
Eri tulosityksiköiden ICT-hankinnat					
Muut koneet ja kalusto	874 000	-300 000	574 000	450 884	123 116
2024					
Nivala CNC-sorvi pyörivillä työkaluilla					
Haapavesi hitsauskoneiden hankinta					
Haapavesi manuaalisorvi					
Kalajoki laserleikkaus					
Nivala tarkkuussirkkeli					
Ylivieska studion äänipöytä					
Siikalatva piirtonäytöt					
Oulainen simulate laitteistoon kuuluva harjoitusnukke					
Nivala kauneudenhoitoalan kalusteet					
Haapajärvi niittosilppuri					
Osakkeet ja osuudet	1 102 000	-1 102 000	0	0	0
Kalajoki-kampus osakepääoma					
Kuntien Tiera Oy osakkeet					

Jokilaaksojen koulutuskuntayhtymä	Ta	Ta muutos	Ta + muutos	Tot	Jäljellä
	2024	2024	2024	2024	2024
Hankkeet	688 000	-362 850	325 150	333 716	-8 566
- rahoitus	-480 600	250 710	-229 890	-257 226	27 336
Rakennukset	4 028 500	-3 230 000	798 500	816 522	-18 022
Kuljetusvälineet	0	300 000	300 000	300 000	0
Tietokoneet	122 100	0	122 100	109 600	12 500
Muut koneet ja kalusto	874 000	-300 000	574 000	450 884	123 116
Osakkeet ja osuudet	1 102 000	-1 102 000	0	0	0
Investointihankinnat yhteensä	6 814 600	-4 694 850	2 119 750	2 010 722	109 028
- rahoitus	-480 600	250 710	-229 890	-257 225,59	27 336
Investointihankinnat netto	6 334 000	-4 444 140	1 889 860	1 753 496	136 364

Investointiosan muutokset

Yh. 21.8.2024 §129 Yv. 26.9.2024 §22

Hankkeet

UUPO-hanke, vähennys -220 000
- rahoitus 153 000
67 000

KATI-hanke, vähennys -103 000
- rahoitus 72 100
-30 900

HEMIC-hanke, lisäys 10 150
- rahoitus -9 390
760

Rakennukset

Oulainen Kosteekadun peruskorjaus, vähennys -1 584 000
Ylivieska Vierimaantien peruskorjaus, vähennys -1 450 000
Siikalatva päärakennuksen peruskorjaus, vähennys -250 000

Kuljetusvälineet

Nivala maansiirtoauto, lisäys 150 000
Nivala koukkulava-auto, lisäys 150 000

Muut koneet ja kalusto

Nivala maansiirtoauto, vähennys -150 000
Nivala koukkulava-auto, vähennys -150 000

Osakkeet ja osuudet, vähennys

Kalajoki-kampus osakepääoma, vähennys -1 100 000
Kuntien Tiera Oy osakkeet, vähennys -2 000

Investointiosan muutokset

Yh 26.11.2024 §185-187 Yv 12.12.2024 §36-38

VIVA-hanke, lisäys	25000
-rahoitus	<u>-17500</u>
	7500

UUPO-hanke, vähennys	-75000
-rahoitus	<u>52500</u>
	-22500

Rakennukset, lisäys	
Nivala hius- ja kauneudenhoitoalan tilojen peruskorjaus, lisäys	54000

Investointiosan muutokset yhteensä	
hankinnat	-4 694 850
-rahoitus	250 710

Täsmäytys**Rahoituslaskelma**

Rah.osuudet invest. menoihin	258 334,48
------------------------------	------------

Investointiosa

Rah.osuudet invest. menoihin	<u>257 225,59</u>
------------------------------	-------------------

Ero	1 108,89
-----	----------

2024 kirjattu saatu rahoitusosuus vuonna 2023 hankitulle Yhteistyörobotille 3*369,63	1 108,89
---	----------

2.5 RAHOITUSOSAN TOTEUTUMINEN

RAHOITUSOSAN TOTEUTUMINEN

RAHOITUSLASKELMA	Alkuperäinen talousarvio	Talousarvio-muutokset	Talousarvio muutosten jälk.	Toteuma	Poikkeama
Toiminnan rahavirta					
Vuosikate	2 104 290	0	2 104 290	4 782 748	-2 678 458
Tulorahoituksen korjauserät	0	0	0	-12 097	12 097
Investointien rahavirta					
Investointimenot	-6 814 600	4 694 850	-2 119 750	-2 010 722	-109 028
Rah.osuudet invest. menoihin	480 600	-250 710	229 890	258 334	-28 444
Pysyvien vast.hyöd.luovutustul	0	0	0	12 097	-12 097
Toiminnan ja investointien rahavirta	-4 229 710	4 444 140	214 430	3 030 361	-2 815 931
Rahoituksen rahavirta					
Antolainojen muutokset					
Lainakannan muutokset					
Muut maksuvalmiuden muutokset					
Toimeksiant.var.ja po:n muut.	0	0	0	0	0
Vaihto-omaisuuden muutos	0	0	0	130 534	-130 534
Saamisten muutos	0	0	0	270 188	-270 188
Korottomien velkojen muutos	0	0	0	-1 157 401	1 157 401
Rahoituksen rahavirta	0	0	0	-756 679	756 679
Rahavarojen muutos	-4 229 710	4 444 140	214 430	2 273 682	-2 059 252

3. TILINPÄÄTÖSLASKELMAT

3.1 TULOSLASKELMA

TULOSLASKELMA

ulkoinen

	2024	2023
TOIMINTATUOTOT		
Myyntituotot	33 748 788,47	32 405 701,19
Maksutuotot	36 260,97	29 736,72
Tuet ja avustukset	2 002 975,03	1 193 641,81
Vuokratuotot	471 459,90	478 609,41
Muut toimintatuotot	713 103,05	693 044,00
TOIMINTATUOTOT YHTEENSÄ	36 972 587,42	34 800 733,13
TOIMINTAKULUT		
Henkilöstökulut		
Palkat ja palkkiot	-17 906 401,05	-17 227 887,29
Henkilösivukulut		
Eläkekulut	-2 911 424,62	-2 828 970,60
Muut henkilösivukulut	-457 519,03	-621 515,42
Palvelujen ostot	-4 952 465,32	-4 142 273,73
Aineet, tarvikkeet ja tavarat	-5 746 204,50	-5 625 658,13
Avustukset	-282 195,05	-176 208,00
Vuokrakulut	-535 050,33	-546 826,31
Muut toimintakulut	-232 790,99	-717 165,68
TOIMINTAKULUT YHTEENSÄ	-33 024 050,89	-31 886 505,16
TOIMINTAKATE	3 948 536,53	2 914 227,97
Rahoitustuotot ja -kulut		
Korkotuotot	835 839,17	604 404,15
Muut rahoitustuotot	10 066,59	7 357,73
Korkokulut	-1 263,79	-46,72
Muut rahoituskulut	-10 430,43	-9 131,50
VUOSIKATE	4 782 748,07	3 516 811,63
Poistot ja arvonalentumiset		
Suunn.mukaiset poistot	-5 849 549,48	-4 409 430,13
Satunnaiset erät		
TILIKAUDEN TULOS	-1 066 801,41	-892 618,50
Poistoeron lis.(-)tai väh.(+)	1 181 661,91	1 110 151,17
TILIKAUDEN YLIJÄÄMÄ	114 860,50	217 532,67

3.2 RAHOITUSLASKELMA

RAHOITUSLASKELMA

	2024	2023
Toiminnan rahavirta		
Vuosikate	4 782 748,07	3 516 811,63
Tulorahoituksen korjauserät	-12 096,77	-12 983,87
	4 770 651,30	3 503 827,76
Investointien rahavirta		
Investointimenot	-2 010 721,83	-2 166 704,99
Rah.osuudet invest. menoihin	258 334,48	931 397,80
Pysyvien vast.hyöd.luovutustul	12 096,77	12 983,87
	-1 740 290,58	-1 222 323,32
Toiminnan ja invest. rahavirta	3 030 360,72	2 281 504,44
Muut maksuvalmiuden muutokset		
Vaihto-omaisuuden muutos	130 533,59	230 642,02
Saamisten muutos	270 188,28	-1 043 255,73
Korottomien velkojen muutos	-1 157 400,66	1 443 014,44
Rahoituksen rahavirta	-756 678,79	630 400,73
RAHAVAROJEN MUUTOS	2 273 681,93	2 911 905,17
Rahavarat 31.12.	24 053 100,86	21 779 418,93
Rahavarat 1.1.	21 779 418,93	18 867 513,76

3.3 TASE

	31.12.2024	31.12.2023
VASTAAVAA		
PYSYVÄT VASTAAVAT		
Aineelliset hyödykkeet		
Maa- ja vesialueet	548 867,97	548 867,97
Rakennukset	9 906 259,01	13 782 182,84
Kiinteät rakenteet ja laitt.	510 225,81	663 398,68
Koneet ja kalusto	1 728 079,67	1 647 913,24
Ennakkomaksut ja kesk.er.h.	249 880,29	398 112,15
Aineelliset hyödykkeet yhteensä	12 943 312,75	17 040 474,88
Sijoitukset		
Osakkeet ja osuudet	377 574,78	377 574,78
Muut saamiset	85 521,14	85 521,14
Sijoitukset yhteensä	463 095,92	463 095,92
TOIMEKSIANTOJEN VARAT		
Lahj.rahastojen erityiskatt.	29 645,38	31 902,64
VAIHTUVAT VASTAAVAT		
Vaihto-omaisuus		
Keskeneräiset tuotteet	490 053,40	620 586,99
Ennakkomaksut	6 012,62	0
Vaihto-omaisuus yhteensä	496 066,02	620 586,99
Saamiset		
Pitkäaikaiset saamiset		
Myyntisaamiset	0,00	34 224,00
Lyhytaikaiset saamiset		
Myyntisaamiset	229 803,94	357 936,79
Muut saamiset	350 931,66	339 630,94
Siirtosaamiset	1 220 583,45	1 345 728,22
Lyhytaikaiset saamiset yht.	1 801 319,05	2 043 295,95
Saamiset yhteensä	1 801 319,05	2 077 519,95
Rahoitusarvopaperit		
Rahat ja pankkisaamiset	24 053 100,86	21 779 418,93
VASTAAVAA YHTEENSÄ	39 786 539,98	42 012 999,31

VASTATTAVAA**OMA PÄÄOMA**

Peruspääoma	16 641 031,54	16 641 031,54
Ed.tilikausien yli-/alijäämä	14 942 447,67	14 724 915,00
Tilikauden yli-/alijäämä	114 860,50	217 532,67
Oma pääoma yhteensä	31 698 339,71	31 583 479,21

POISTOERO JA VAPAAEHT.VARAUK.

Poistoero ja vapaaehtoiset varaukset yhteensä	3 456 909,81	4 638 571,72
--	---------------------	---------------------

PAKOLLISET VARAUKSET**TOIMEKSIANTOJEN PÄÄOMAT**

Lahjoitusrahastojen pääomat	29 645,38	31 902,64
-----------------------------	------------------	------------------

VIERAS PÄÄOMA**Lyhytaikainen**

Saadut ennakot	1 194,70	0,00
Ostovelat	1 455 149,36	1 808 898,84
Muut velat	412 709,05	415 061,89
Siirtovelat	2 732 591,97	3 535 085,01
Vieras pääoma yhteensä	4 601 645,08	5 759 045,74

VASTATTAVAA YHTEENSÄ

39 786 539,98	42 012 999,31
----------------------	----------------------

3.4 KONSERNITULOSLASKELMA

ulkoinen

	2024	2023
Toimintatuotot	37 086 144,68	34 972 214,16
Toimintakulut	-33 068 264,64	-31 999 073,53
TOIMINTAKATE	4 017 880,04	2 973 140,63
Rahoitustuotot ja -kulut		
Korkotuotot	835 880,19	604 419,68
Muut rahoitustuotot	10 217,22	7 382,73
Korkokulut	-1 263,87	-118,12
Muut rahoituskulut	-10 464,34	-9 133,54
VUOSIKATE	4 852 249,24	3 575 691,38
Poistot ja arvonalentumiset		
Suunnitelman mukaiset poistot	-5 849 711,65	-4 417 118,65
TILIKAUDEN TULOS	-997 462,41	-841 427,27
Tilikauden verot	-14 388,95	-11 132,15
TILIKAUDEN ALIJÄÄMÄ	-1 011 851,36	-852 559,42

3.5 KONSERNIN RAHOITUSLASKELMA

	2024	2023
Toiminnan rahavirta		
Vuosikate	4 852 249,24	3 575 691,38
Tilikauden verot	-14 388,95	-11 132,15
Tulorahoituksen korjauserät	-12 096,77	-12 983,87
	4 825 763,52	3 551 575,36
Investointien rahavirta		
Investointimenot	-2 005 696,43	-2 166 704,99
Rahoitusosuudet investointimenoihin	258 334,48	931 397,80
Pysyvien vastaavien hyödykkeiden luovutustulot	12 096,77	12 983,87
	-1 735 265,18	-1 222 323,32
Toiminnan ja investointien rahavirta	3 090 498,34	2 329 252,04
Rahoituksen rahavirta		
Toimeksiantojen varojen ja pääom. muutokset		
Vaihto-omaisuuden muutos	130 533,59	230 642,02
Saamisten muutos	157 278,21	-988 327,78
Korottomien velkojen muutos	-1 025 167,37	1 407 355,33
Rahoituksen rahavirta	-737 355,57	649 669,57
RAHAVAROJEN MUUTOS	2 353 142,77	2 978 921,61
Rahavarat 31.12.	24 307 296,87	21 954 154,10
Rahavarat 1.1.	21 954 154,10	18 975 232,49

3.6 KONSERNITASE

VASTAAVAA	31.12.2024	31.12.2023
PYSYVÄT VASTAAVAT		
Aineelliset hyödykkeet		
Maa- ja vesialueet	548 867,97	548 867,97
Rakennukset	9 906 259,01	13 782 182,84
Kiinteät rakenteet ja laitteet	510 225,81	663 398,68
Koneet ja kalusto	1 728 079,67	1 653 100,81
Ennakkomaksut ja keskeneräiset hankinnat	249 880,29	398 112,15
Aineelliset hyödykkeet yhteensä	12 943 312,75	17 045 662,45
Sijoitukset		
Muut osakkeet ja osuudet	304 160,19	304 160,19
Muut saamiset	85 521,14	85 521,14
Sijoitukset yhteensä	389 681,33	389 681,33
TOIMEKSIANTOJEN VARAT		
Lahjoitusrahastojen varat	29 645,38	31 902,64
VAIHTUVAT VASTAAVAT		
Vaihto-omaisuus		
Aineet ja tarvikkeet	0,00	0,00
Keskeneräiset tuotteet	490 053,40	620 586,99
Valmiit tuotteet	6 012,62	0,00
Vaihto-omaisuus yhteensä	496 066,02	620 586,99
Saamiset		
Pitkäaikaiset saamiset		
Myyntisaamiset	0,00	34 224,00
Lyhytaikaiset saamiset		
Myyntisaamiset	262 405,28	384 835,21
Muut saamiset	350 931,66	339 630,94
Siirtosaamiset	1 220 780,55	1 345 728,22
Saamiset yhteensä	1 834 117,49	2 104 418,37
Rahat ja pankkisaamiset	24 307 296,87	21 954 154,10
VASTAAVAA YHTEENSÄ	40 000 119,84	42 146 405,88

VASTATTAVAA	31.12.2024	31.12.2023
OMA PÄÄOMA		
Peruspääoma	16 641 031,54	16 641 031,54
Edellisten tilikausien yli-/alijäämä	19 693 174,63	20 545 734,05
Tilikauden yli-/alijäämä	-1 011 851,36	-852 559,42
Oma pääoma yhteensä	35 322 354,81	36 334 206,17
TOIMEKSIANTOJEN PÄÄOMAT		
Lahjoitusrahastojen pääomat	29 645,38	31 902,64
VIERAS PÄÄOMA		
Pitkäaikainen		
Lyhytaikainen		
Saadut ennakot	1 194,70	0,00
Ostovelat	1 470 967,91	1 811 109,10
Muut velat	431 039,09	420 747,66
Siirtovelat	2 744 917,95	3 548 440,31
Vieras pääoma yhteensä	4 648 119,65	5 780 297,07
VASTATTAVAA YHTEENSÄ	40 000 119,84	42 146 405,88

4. TILINPÄÄTÖKSEN LIITETIEDOT

4.1 TILINPÄÄTÖKSEN LAATIMISTA KOSKEVAT LIITETIEDOT

Jaksotusperiaatteet

Tulot ja menot on merkitty tuloslaskelmaan suoriteperusteen mukaisesti.

Pysyvien vastaavien arvostus

Pysyvien vastaavien aineelliset hyödykkeet on merkitty taseeseen hankintamenoon vähennettynä suunnitelman mukaisilla poistoilla ja investointimenoihin saaduilla rahoitusosuuksilla. Suunnitelman mukaiset poistot on laskettu ennalta laaditun poistosuunnitelman mukaisesti.

Jokilaaksojen koulutuskuntayhtymälle luovutettujen pysyvien vastaavien osalta noudatetaan edellisten kuntayhtymien Kalajokilaakson ja Siika-Pyhäjokialueen koulutuskuntayhtymien aiemmin vahvistamia poistosuunnitelmia. Poistosuunnitelman mukaiset suunnitelmapoistojen laskentaperusteet on esitetty tuloslaskelman liitetiedoissa kohdassa suunnitelman mukaisten poistojen perusteet.

Sijoitusten arvostus

Pysyvien vastaavien sijoitukset on merkitty taseeseen hankintamenoon tai sitä alempaan arvoon. Arvostuksen perusteena on ollut hyödykkeen todennäköisesti tulevaisuudessa kerryttämä tulo tai sen arvo palvelutuotannossa.

Vaihto-omaisuuden arvostus

Vaihto-omaisuus on merkitty taseeseen todennäköisen luovutushinnan määräisenä.

Rahoitusomaisuuden arvostus

Saamiset on merkitty taseeseen nimellisarvoon tai sitä alempaan todennäköiseen arvoon.

Rahoitusomaisuusarvopaperit on merkitty taseeseen hankintamenoon tai sitä alempaan todennäköiseen luovutushintaan.

Edellisen tilikauden tietojen vertailukelpoisuus

Edellisellä tilikaudella rakennusten lisäpoistoja on kirjattu 1 672 548 euroa. Tilikaudella lisäpoistoja on kirjattu 3 288 110 euroa ja näihin liittyviä poistoerojen vähennyksiä 672 515 euroa.

4.2 KONSERNITILINPÄÄTÖKSEN LAATIMISTA KOSKEVAT LIITETIEDOT

Konsernitilinpäätöksen laajuus

Konsernitilinpäätökseen on yhdistelty tytäryhteisö Jokiedu Oy, joka on Jokilaaksojen koulutuskuntayhtymän 100 % omistama osakeyhtiö.

Sisäiset liiketapahtumat ja sisäiset katteet

Konserniyhteisön keskinäiset tuotot ja kulut sekä saamiset ja velat on vähennetty.

Poistoero ja vapaaehtoiset varaukset

Konsernitaseessa poistoero ja vapaaehtoiset varaukset on siirretty omaan pääomaan ja niiden muutos konsernituloslaskelmassa tilikauden yli-/alijäämään.

Keskinäisen omistuksen eliminointi

Kuntayhtymän ja sen tytäryhteisön osakkeiden ja osuuksien eliminointi on tehty yhtiöön sijoitettua omaa pääomaa vastaan.

4.3 TULOSLASKELMAA KOSKEVAT LIITETIEDOT

(6) Toimintatuotot ulkoisista eristä

Toimintatuotot	Konserni		Kuntayhtymä	
	2024	2023	2024	2023
Valtionrahoitus	32 143 302,00	30 726 598,00	32 143 302,00	30 726 598,00
Muut myyntituotot	1 719 043,73	1 850 584,22	1 605 486,47	1 679 103,19
Maksutuotot	36 260,97	29 736,72	36 260,97	29 736,72
EU-tuet	253 289,35	255 589,85	253 289,35	255 589,85
Muut tuet ja avustukset	1 749 685,68	938 051,96	1 749 685,68	938 051,96
Vuokratuotot	471 459,90	478 609,41	471 459,90	478 609,41
Muut toimintatuotot	713 103,05	693 044,00	713 103,05	693 044,00
Toimintatuotot yhteensä	37 086 144,68	34 972 214,16	36 972 587,42	34 800 733,13

(11) Selvitys suunnitelman mukaisten poistojen perusteista ja niiden muutoksista

POISTOSUUNNITELMA 1.1.2019 alkaen		T=tasapoisto	
PYSYVÄT VASTAAVAT	Suositus	POISTOAIKA 2019-	POISTO- MENETELMÄ
Aineettomat hyödykkeet			
Aineettomat oikeudet	5 - 20 v	5 v	T
Muut	2 - 5 v	2 v	T
Aineelliset hyödykkeet			
Maa- ja vesialueet	ei poistoaikaa	ei poistoaikaa	
Rakennukset ja rakennelmat			
Hallinto- ja laitosrakennukset			
Hallinto- ja toimistorakennukset	20 - 50 v	25 v	T
Koulurakennukset	20 - 50 v	25 v	T
Tehdas- ja tuotantorakennukset	20 - 50 v	25 v	T
Talousrakennukset			
Varastot	10 - 20 v	10 v	T
Asuinrakennukset	30 - 50 v	30 v	T
Kadut, tiet, torit ja puistot	15 - 20 v	15 v	T
Muut maa- ja vesirakenteet	15 - 30 v	15 v	T
Kiinteät rakenteet ja laitteet			
Kiinteät nosto- ja siirtolaitteet	15 - 20 v	15 v	T
Kiinteät koneet, laitteet ja rakenteet	10 - 15 v	10 v	T
Koneet ja kalusto			
Muut kuljetusvälineet	4 - 7 v	4 v	T
Muut liikkuvat työkoneet	5 - 10 v	5 v	T
Muut raskaat koneet	10 - 15 v	10 v	T
Muut kevyet koneet	5 - 10 v	5 v	T
Atk-laitteet	3 - 5 v	3 v	T
Muut laitteet ja kalusteet	3 - 5 v	3 v	T
Muut aineelliset hyödykkeet			
Luonnonvarat	käytön mukainen	käytön mukainen	
Arvo- ja taide-esineet	ei poistoaikaa	ei poistoaikaa	
Ennakkomaksut ja keskeneräiset hankinnat	ei poistoaikaa	ei poistoaikaa	
Pysyvien vastaavien sijoitukset			
Osakkeet ja osuudet	ei poistoaikaa	ei poistoaikaa	

1. Pysyvien vastaavien aktivointiraja on 10 000 euroa.
2. Pysyvien vastaavien poistojen laskeminen aloitetaan tavaran tai rakennuksen käyttöön-ottoa seuraavan kuukauden alusta.
3. Pysyvien vastaavien hyödykkeen peruseräysmenot kirjataan erilliseksi pysyvien vastaavien hyödykkeen hankintamenoksi, jonka poistoaika on puolet uuden vastaavan hyödykkeen poistoaikasta. Aktivoitavia ovat ne peruseräysmenot, jotka parantavat hyödykkeen tulo- tai palveluntuottamiskykyä alkuperäistä suuremmaksi.

(13) Pysyvien vastaavien hyödykkeiden luovutusvoitot ja -tappiot

Pysyvien vastaavien hyödykkeiden luovutusvoitot	Konserni		Kuntayhtymä	
	2024	2023	2024	2023
Muut toimintatuotot				
Koneiden ja laitteiden luovutusvoitot	12 096,77	12 983,87	12 096,77	12 983,87
Luovutusvoitot yhteensä	12 096,77	12 983,87	12 096,77	12 983,87

(16) Erittely poistoeron muutoksista

Erittely poistoeron muutoksista	Kuntayhtymä	
	2024	2023
Investointivaraukseen liittyvä poistoeron muutos	1 181 661,91	1 110 151,17

4.4 TASETTA KOSKEVAT LIITETIEDOT

4.4.1 Taseen vastaavia koskevat liitetiedot

(19) Tiedot pysyvistä vastaavista tase-eräkohtaisesti

Aineelliset hyödykkeet						
	Maa- ja vesialueet	Rakennukset	Kiinteät rakenteet ja laitteet	Koneet ja kalusto	Muut aineelliset hyödykkeet	Yhteensä
Poistamaton hankintameno 1.1.	548 867,97	13 782 182,84	663 398,68	1 647 913,24	0,00	16 642 362,73
Lisäykset tilikauden aikana				892 520,66		892 520,66
Rahoitusosuudet tilikaudella						
Vähennykset tilikauden aikana						
Siirrot erien välillä		1 008 098,62				1 008 098,62
Tilikauden poisto		-4 884 022,45	-153 172,87	-812 354,23		-5 849 549,55
Arvonlennukset ja niiden palautukset						
Poistamaton hankintameno 31.12.	548 867,97	9 906 259,01	510 225,81	1 728 079,67	0,00	12 693 432,46
Arvonkorotukset						
Kirjanpitoarvo 31.12.	548 867,97	9 906 259,01	510 225,81	1 728 079,67	0,00	12 693 432,46
Olennaiset lisäpoistot		3 288 110,00				3 288 110,00

Pysyvien vastaavien sijoitukset						
	Osakkeet, osuudet ja muut saamiset				Yhteensä	Ennakkomaksut ja keskeneräiset hankinnat
	Osakkeet tytäryhteisöt	Osakkeet osakkuus-yhteisöt	Muut osakkeet ja osuudet	Muut saamiset muilta		
Hankintameno 1.1.	73 414,59	269 100,67	35 059,52	85 521,14	463 095,92	398 112,15
Lisäykset						859 866,76
Vähennykset						
Siirrot erien välillä						-1 008 098,62
Hankintameno 31.12.	73 414,59	269 100,67	35 059,52	85 521,14	463 095,92	249 880,29
Arvonlennukset						
Arvonkorotukset						
Kirjanpitoarvo 31.12.	73 414,59	269 100,67	35 059,52	85 521,14	463 095,92	249 880,29

Pysyvät vastaavat yhteensä

13 406 408,67

(20) Omistukset muissa yhteisöissä

Tytäryhteisö						
Nimi	Kotipaikka	Kuntayhtymän omistusosuus	Konsernin omistusosuus	Kuntakonsernin osuus (1000 €)		
				omasta pääomasta	vieraasta pääomasta	tilikauden voitosta/tappiosta
Jokiedu Oy	Nivala	100 %	100 %	241	105	55

(23) Saamisten erittely

Saamisten erittely	2024		2023	
	Pitkäaikaiset	Lyhytaikaiset	Pitkäaikaiset	Lyhytaikaiset
Saamiset tytäryhteisöiltä				
Myyntisaamiset		58 074,83		7 746,67
Lainasaamiset				
Muut saamiset				
Siirtosaamiset				
Yhteensä		58 074,83		7 746,67

(24) Siirtosaamiin sisältyvät olennaiset erät

Siirtosaamiin sisältyvät olennaiset erät

Siirtosaamiin sisältyvät olennaiset erät	Konserni		Kuntayhtymä	
	2024	2023	2024	2023
Lyhytaikaiset siirtosaamiset				
Siirtosaamiset				
Siirtyvät korot	551 966,00	514 507,70	551 966,00	514 507,70
KELAn korvaus työterveyshuollosta	58 224,80	51 594,19	58 224,80	51 594,19
EU-tuet ja avustukset	557 621,80	703 954,79	557 621,80	703 954,79
Muut siirtosaamiset	52 770,85	75 671,54	52 770,85	75 671,54
Lyhytaikaiset siirtosaamiset yhteensä	1 220 583,45	1 345 728,22	1 220 583,45	1 345 728,22

4.4.2 Taseen vastattavia koskevat liitetiedot

(25) Oman pääoman erittely

Oman pääoman erittely	Konserni		Kuntayhtymä	
	2024	2023	2024	2023
Peruspääoma 1.1. Lisäykset Vähennykset Peruspääoma 31.12.	16 641 031,54	16 641 031,54	16 641 031,54	16 641 031,54
Arvonkorotusrahasto 1.1. Lisäykset Vähennykset Arvonkorotusrahasto 31.12.				
Muut omat rahastot Käyttö- ja kehittämisrahasto 1.1. Lisäykset Vähennykset Käyttö- ja kehittämisrahasto 31.12.				
Edellisten tilikausien ylijäämä 1.1.	20 545 734,05	14 942 447,67	14 724 915,00	14 551 665,68
Edellisten tilikausien ylijäämä 31.12.	19 693 174,63	20 545 734,05	14 942 447,67	14 724 915,00
Tilikauden ylijäämä	-1 011 851,36	-852 559,42	114 860,50	217 532,67
Oma pääoma yhteensä	35 322 354,81	36 334 206,17	31 698 339,71	31 583 479,21

Peruspääoman jakautuminen jäsenkuntien kesken 31.12.2024 ja äänivalta

	peruspääoma	äänivalta	äänivalta %
Alavieska	394 641,96	27	2,70 %
Haapajärvi	1 517 237,38	89	8,90 %
Haapavesi	1 474 282,89	93	9,30 %
Kalajoki	1 892 902,92	122	12,20 %
Kärsämäki	423 280,20	27	2,70 %
Nivala	2 662 622,45	155	15,50 %
Oulainen	2 358 346,80	119	11,90 %
Pyhäjärvi	644 463,16	37	3,70 %
Pyhäntä	184 412,02	14	1,40 %
Reisjärvi	343 197,30	25	2,50 %
Sievi	639 500,09	54	5,40 %
Siikalatva	1 283 308,54	58	5,80 %
Ylivieska	2 822 835,83	180	18,00 %
Peruspääoma yhteensä	16 641 031,54	1000	100,00 %

Jokilaaksojen koulutuskuntayhtymän yhtymävaltuusto 30.5/19.12.2012

Jäsenkunnan osuus kuntayhtymän varoihin ja vastuu veloista määräytyy määriteltyjen peruspääomaosuuksien suhteessa. (Perussopimus 15 §) Äänivalta määräytyy puoleksi kunnan peruspääomaosuuden (50 %) ja yhdeltä neljäsosalta (25 %) päättyneen ja kahden sitä edeltävän tilikauden keskimääräisten rahoituslain alaisen kunnasta Jokilaaksojen koulutuskuntayhtymässä opiskelleiden oppilaiden ja yhdeltä neljäsosalta (25 %) päättyneen ja kahden sitä edeltävän tilikauden keskimääräisen kunnan nuorten 16–18 v. ikäluokan perusteella. (Perussopimus 5 §)

Edellisten tilikausien yli-/alijäämä ja tuloksenkäsittelyerät		
	Kuntayhtymä	
	2024	2023
Edellisten tilikausien ylijäämä 31.12.	14 942 447,67	14 724 915,00
Tilikauden ylijäämä/alijäämä	114 860,50	217 532,67
Kertynyt poistoero 31.12.	3 456 909,81	4 638 571,72
Vapaaehtoiset varaukset 31.12.	0,00	0,00
Kertynyt yli-/alijäämä ja tuloksenkäsittelyerät yhteensä	18 514 217,98	19 581 019,39

(26) **Erittely poistoerosta**

Erittely poistoerosta	2024	2023
Investointivaraukseen liittyvä poistoero	3 456 909,81	4 638 571,72
Verotuspoistoihin liittyvä poistoero	0,00	0,00
Poistoero yhteensä	3 456 909,81	4 638 571,72

(30) **Pitkä- ja lyhytaikaiset velat tytäryhteisöille**

Vieras pääoma	2024		2023	
	Pitkäaikainen	Lyhytaikainen	Pitkäaikainen	Lyhytaikainen
Velat tytäryhteisöille				
Saadut ennakot				
Ostovelat		0,00		1 392,94
Muut velat				
Siirtovelat				
Yhteensä		0,00		1 392,94

(33) **Siirtovelkoihin sisältyvät olennaiset erät**

Siirtovelkoihin sisältyvät olennaiset erät	Konserni		Kuntayhtymä	
	2024	2023	2024	2023
Lyhytaikaiset siirtovelat				
Tuloennakot	945 147,15	1 552 863,15	945 147,15	1 552 863,15
Menojäämät				
Lomapalkkavelan ja henkilösivukulujen jaksotukset	1 758 524,45	1 600 793,34	1 756 973,91	1 598 570,19
Muut siirtovelat	41 246,35	394 783,82	30 470,91	383 651,67
Lyhytaikaiset siirtovelat yhteensä	2 744 917,95	3 548 440,31	2 732 591,97	3 535 085,01

4.5 VASTUUT

(38) Vuokravastuut

Vuokravastuut	Konserni		Koulutus ky	
	2024	2023	2024	2023
Leasingvastuut yhteensä	295,85	16 007,94	295,85	16 007,94
- seuraavalla tilikaudella maksettava osuus	295,85	15 772,20	295,85	15 772,20
- siitä kiinteistöihin liittyvät rahoitusleasingvastuut	0,00	0,00	0,00	0,00
Toimitilavuokravastuut yhteensä	101 000,00	101 000,00	101 000,00	101 000,00
- seuraavalla tilikaudella maksettava osuus	101 000,00	101 000,00	101 000,00	101 000,00

(41) Muut taseen ulkopuoliset järjestelyt

Muut taseen ulkopuoliset järjestelyt	Konserni		Koulutus ky	
	2024	2023	2024	2023
Arvonlisäveron palautusvastuu	881 538,55	807 185,01	881 538,55	807 185,01

Palautuksena ja vähennyksenä käsitellyt arvonlisäverot uudisrakennusten ja perusparantamisen hankintamenoista, joihin liittyy mahdollinen palautusvelvollisuus kiinteistöt myytäessä tai niiden käyttötarkoituksen muuttuessa vähennykseen tai palautukseen oikeuttamattomaan tarkoitukseen. (ALV 120 §)

Kuntayhtymällä ei ole kiinteistönä pidettävää, kiinteistöllä harjoitettavaa toimintaa palvelevia koneita ja laitteita, joita kiinteistöinvestoinnin tarkistusmenettely koskee.

Opetushallitus on antanut 28.2.2025 opetus- ja kulttuuriministeriölle tarkastuskertomuksen.

Todettujen havaintojen ja johtopäätösten perusteella esitetään ministeriön harkittavaksi vuosien 2022–2023 rahoituksen takaisin perintää enintään 651 300 euron edestä.

4.6 HENKILÖSTÖÄ KOSKEVAT LIITETIEDOT

(42) Henkilöstön lukumäärä 31.12.2024

HENKILÖSTÖN LUKUMÄÄRÄ	2024		2023	
Yhtymäpalvelut	68		65	
vakinaiset	63		62	
määräaikaiset	5		3	
Yhteiset palvelut	44		39	
vakinaiset	33		32	
määräaikaiset	11		7	
Koulutuskeskus JEDU				
Haapajärvi	24		26	
vakinaiset	20		20	
määräaikaiset	4		6	
Haapavesi	37		42	
vakinaiset	31		35	
määräaikaiset	6		7	
Nivala	67		70	
vakinaiset	55		58	
määräaikaiset	12		12	
Kalajoki	20		24	
vakinaiset	17		20	
määräaikaiset	3		4	
Oulainen	41		41	
vakinaiset	35		35	
määräaikaiset	6		6	
Siikalatvan Piippola	9		10	
vakinaiset	7		8	
määräaikaiset	2		2	
Vankilakoulutus	14		14	
vakinaiset	14		13	
määräaikaiset	0		1	
Ylivieska	25		28	
vakinaiset	25		25	
määräaikaiset	0		3	
Henkilöstön lukumäärä yhteensä	349		359	
vakinaiset	300	86 %	308	86 %
määräaikaiset	49	14 %	51	14 %
Muutos 2023 - 2024	-10		15	
Kokoaikaisia	311		311	
Osa-aikaisia	48		48	

(43) Tilikauden palkat, palkkiot, eläkekulut ja muut henkilösivukulut

Henkilöstökulut	2024	2023
Henkilöstökulut tuloslaskelman mukaan	21 275 344,70	20 678 373,31
Henkilöstökuluja aktivoitu aineettomiin ja aineellisiin hyödykkeisiin	0,00	13 725,48
Henkilöstökulut yhteensä	21 275 344,70	20 692 098,79

(45) Tilintarkastajan palkkiot

Tilintarkastajan palkkiot	2024	2023
KPMG Oy Ab		
Tilintarkastuspalkkiot	16 350,00	11 400,00
Tilintarkastajan lausunnot	0,00	0,00
Tarkastuslautakunnan sihteerin tehtävät	4 200,00	4 800,00
Muut palkkiot	11 360,00	19 090,00
Tilintarkastajan palkkiot yhteensä	31 910,00	35 290,00

Kuntayhtymän tilinpäätöksen esittämistapaa koskevat liitetiedot

Tuloslaskelmaa koskevat liitetiedot

Ei tarvetta liitetietoihin

- (7) verotulojen erittely
- (8) valtionosuuksien erittely
- (9) palvelujen ostot eriteltynä asiakas- ja muiden palvelujen ostoihin
- (10) valtuustoryhmille annetut tuet
- (12) pakollisten varausten muutokset
- (14) satunnaisiin tuottoihin ja kuluihin sisältyvät erät
- (15) tuotot osuuksista muissa yhteisöissä

Tasetta koskevat liitetiedot

Ei tarvetta liitetietoihin

- (17) kuluksi kirjaamattomat menot ja pääoma-alennukset
- (18) arvon korotusten periaatteet ja arvon määrittäminen
- (21) omistuksia muissa yhteisöissä, kuntayhtymissä
- (22) omistuksia muissa yhteisöissä, yhteisyhteisöissä
- (27) pitkäaikaiset lainat
- (28) joukkovelkakirjalainat
- (29) pakolliset varaukset
- (31) sekkitililimiitti
- (32) muiden velkojen erittely
- (34) velat, joista kuntayhtymä on pantannut, kiinnittänyt omaisuutta
- (35) vakuudet tulevia vuokranmaksuvelvoitteita
- (36) vakuuksia, samaan konserniin
- (37) muut vakuudet
- (39-40) vastuusitoumukset
- (44) luottamushenkilön palkkiosta perityt ja puolueelle tilitettyt luottamushenkilömaksut
- (46) intressitahojen kuuluvien välisistä liiketoimista

5. ERIYTETYT TILINPÄÄTÖKSET JA MUUT ERIYTETYT LASKELMAT

5.1 MUUT ERIYTETYT LASKELMAT

KIINTEISTÖT	2024	2023
TOIMINTATUOTOT		
Vuokratuotot	416 878,04	433 403,97
Muut toimintatuotot	58 506,98	58 441,28
TOIMINTATUOTOT YHTEENSÄ	475 385,02	491 845,25
TOIMINTAKULUT		
Henkilöstökulut		
Palkat ja palkkiot	-41 869,13	-41 520,72
Henkilösivukulut		
Eläkekulut	-6 867,73	-6 810,23
Muut henkilösivukulut	-1 017,94	-1 519,36
Palvelujen ostot	-93 573,58	-61 751,45
Aineet, tarvikkeet ja tavarat	-205 562,71	-191 489,58
Vuokratulut	-13 579,55	-1 277,62
Muut toimintakulut	-35 383,08	-30 801,03
TOIMINTAKULUT YHTEENSÄ	-397 853,72	-335 169,99
TOIMINTAKATE	77 531,30	156 675,26
Rahoitustuotot ja -kulut		
Muut rahoituskulut	0,00	0,00
VUOSIKATE	77 531,30	156 675,26
Poistot ja arvonalentumiset		
Suunn.mukaiset poistot	-349 539,87	-193 754,62
Satunnaiset erät		
TILIKAUDEN TULOS	-272 008,57	-37 079,36
Poistoeron lis.(-)tai väh.(+)	54 237,40	12 891,54
TILIKAUDEN ALIJÄÄMÄ	-217 771,17	-24 187,82

RUOKAHUOLTO	2024	2023
TOIMINTATUOTOT		
Myyntituotot	247 753,53	247 509,44
Muut tuotot	1 552,68	666,35
TOIMINTATUOTOT YHTEENSÄ	249 306,21	248 175,79
TOIMINTAKULUT		
Henkilöstökulut		
Palkat ja palkkiot	-75 975,69	-68 876,27
Henkilösivukulut		
Eläkekulut	-12 452,84	-11 296,17
Muut henkilösivukulut	-1 903,70	-2 524,97
Palvelujen ostot	-13 078,87	-11 597,47
Aineet, tarvikkeet ja tavarat	-138 286,80	-127 177,74
Vuokrakulut	-2 270,13	-2 038,71
Muut toimintakulut	-2 533,03	-2 423,51
TOIMINTAKULUT YHTEENSÄ	-246 501,06	-225 934,84
TOIMINTAKATE	2 805,15	22 240,95
Rahoitustuotot ja -kulut		
Muut rahoituskulut	-4 117,18	-3 593,52
VUOSIKATE	-1 312,03	18 647,43
Poistot ja arvonalentumiset		
Suunn.mukaiset poistot	-24 829,34	-17 258,80
Satunnaiset erät		
TILIKAUDEN TULOS	-26 141,37	1 388,63
Poistoeron lis.(-)tai väh.(+)	5 996,56	7 200,39
TILIKAUDEN YLIJÄÄMÄ	-20 144,82	8 589,03

6. LUETTELOT JA SELVITYKSET

LUETTELOT JA SELVITYKSET

Luettelo käytetyistä kirjanpitokirjoista vuonna 2024

Pääkirja
Päiväkirja
Ostoreskontra
Myyntireskontra
Palkkakirjanpito
Varastokirjanpito
Käyttöomaisuuskirjanpito
M2 matkalaskut
Tilinpäätös, joka sisältää toimintakertomuksen, tilinpäätöslaskelmat ja tilinpäätöksen liitetiedot
Tase-erittelyt ja liitetietojen erittelyt

Luettelo tositelajeista vuonna 2024	tositelaji	säilytys
Tiliote automaattikirjaukset	2	Paperiversio
Web-tositteet	9	Archive sähköinen arkisto
Ostoreskontran maksut	20	Paperiversio
Ceepos-kassa tositteet	25	"
M2 matkalaskut	29	"
Myyntireskontran suoritukset	30	"
Web-hetilaskut	32	Archive sähköinen arkisto
Suoritukset palvelukassa	33	Paperiversio
Pankkikortti maksut	34	"
Hyvitysten kohdistus MYRE	49	"
Ostolaskut Approval	51	Archive sähköinen arkisto
Jaksotusviennit Approval	60	Paperiversio
Sisäinen laskutus Approval	61	Archive sähköinen arkisto
Web-myyntilaskut	70	"
Web-julkisoik.laskut	71	"
Web-vuokralaskut	72	"
Palkkatositteet	85	Paperiversio
Sumu poistot	87	"
Poistoeron muutokset	89	"
KP laskennalliset	91	"
KP automaattikirjaukset	92	"
SL laskennalliset	93	"
SL automaattikirjaukset	94	"
Kirjanpidon tulos	96	"
Kirjanpidon tulos laskennall.	97	"
Sisäisen laskennan tulos	98	"
Sisäisen laskennan tulos lask.	99	"

7. ALLEKIRJOITUKSET JA TILINPÄÄTÖSMERKINTÄ

7.1 TILINPÄÄTÖKSEN ALLEKIRJOITUKSET

Nivalassa 27. päivänä maaliskuuta 2025

Jokilaaksojen koulutuskuntayhtymän yhtymähallitus ja kuntayhtymän johtaja Matti Väänänen ovat allekirjoittaneet tämän asiakirjan sähköisesti Visma Sign –palvelussa. Allekirjoitussivu on asiakirjan lopussa.

7.2 TILINPÄÄTÖSMERKINTÄ

Suoritetusta tilintarkastuksesta on tänään annettu kertomus.

Nivalassa päivänä kuuta 2025

KPMG Oy Ab, tilintarkastusyhteisö

Antti Kääriäinen
KHT, JHT

YHTEISET PALVELUT

OPETUKSEN, OHJAUKSEN JA OPPIMISYMPÄRISTÖJEN KEHITTÄMINEN

Hanke	Rahoittaja	Aloitusaika	Päätymisaika	JEDUn budjetti euroa	JEDUn omarahoitus euroa	Yksityisrahoitus euroa	Kuntien/ Muu julkinen rahoitus euroa
Järjestelmät palvelemaan ihmisiä - JÄPI (koordinaattori Raahen kaupunki)	Valtiovarain-ministeriö	1.9.2022	30.11.2024				
Ammatillisen koulutuksen strategiarahoitus 2022 Tietojohtamisen kehittäminen (koordinaattori Omnia)	OKM	1.1.2022	30.4.2024	68 000			
Ammatillisen koulutuksen strategiarahoitus 2022 Digiosaava - Digitalisaation johtaminen ja osaamisen kehittäminen (koordinaattori Työtehoseura Ry)	OKM	1.1.2022	30.4.2024	57 234			
Yhteisöllisen opiskeluhuollon vahvistaminen ja kehittäminen vuodelle 2023	OKM	1.1.2023	31.7.2024	182 487	54 746		
SÄLLI – Sähköisen liikenteen lisääminen (A80269) (koordinaattori Oulun yliopisto)	Pohjois-Pohjanmaan liitto	1.1.2023	31.12.2025	138 828	27 768		
HEMIC - Heavy Metal Industry Cluster with a Research Hub - kehittämishanke (A80343) (koordinaattori Centria-ammattikorkeakoulu)	Pohjois-Pohjanmaan liitto	1.1.2023	31.12.2025	45 552	6 657	5 236	1 752
HEMIC - Heavy Metal Industry Cluster with a Research Hub - investointihanke (A80349) (koordinaattori Centria-ammattikorkeakoulu)	Pohjois-Pohjanmaan liitto	1.1.2023	30.6.2024	91 350	6 850	13 704	6 851

Valtionavustus hoiva-avustajien koulutukseen	OPH/JOTPA	12.4.2023	30.11.2024	382 450			
Opetusmaatilojen ja -metsien kehittämissuunnitelma (Pro Opetustilat) (koordinaattori HAMK Hämeen ammattikorkeakoulu Oy)	Maa- ja metsätalous- ministeriö MMM	1.8.2023	30.9.2024	42 000	4 200		
VIERKO - Vieraskielisen opetuksen kehittäminen ja kotimaisten kielten opetuksen tarjonnan ja laadun parantaminen amm. koulutuksessa (koordinaattori Keski-Uudenmaan koulutusyhtymä)	OKM	1.1.2023	31.12.2024	77 000			
Digikyvykkyys - Ammatillisen koulutuksen järjestäjien digikyvykkyiden kehittäminen (koordinaattori Espoon seudun koulutuskuntayhtymä OMNIA)	OKM	1.1.2023	31.12.2024	34 200			
STRAPETSI - Strategisen ja pedagogisen toiminnan johtaminen - Ledning av strategisk och pedagogisk verksamhet (koordinaattori Turun kaupunki)	OKM	1.1.2023	31.12.2024	173 085			
Valtionavustus hoiva-avustajien koulutukseen 2/2023	OPH/JOTPA	4.12.2023	31.12.2025	278 500			
TuuliJEDU Hankeavustus tuulivoima-alan osaamispalveluihin	OPH/JOTPA	15.12.2023	30.6.2025	764 000			
UUPO-investointihanke, Uusiutuvan energian koulutusinfrastruktuuri (J10297) (koordinaattori Centria-amk)	Pohjois-Pohjanmaan liitto	2.1.2024	31.12.2025	600 000	105 200	15 000	62 500
Valtion erityisavustus yhteisöllisen opiskeluhoillon vahvistamiseen ja kehittämiseen vuosille 2024–2025	OKM	1.1.2024	31.7.2025	87 074	26 122		
Duuniportti (S30560) (koordinaattori Kalajoen kaupunki)	ELY Pohjois- Pohjanmaa	1.1.2024	31.5.2026	153 175	30 636		

VAU!START+ (J10653) (koordinaattori Nivala-Haapajärven seutu NIHAK ry)	Pohjois-Pohjanmaan liitto	1.1.2024	31.3.2026	165 622	33 124		
UUPO-hanke, Uusiutuvan energian koulutuspolut (J10667) (koordinaattori Centria-amk)	ELY Pohjois- Pohjanmaa	2.1.2024	31.3.2027	390 513	78 102		
BIOTUTO - Yhteistyöllä nostetta kierrätysravinteisiin ja paikalliseen bioenergian tuotantoon (J10640) (koordinaattori Oulun yliopisto)	Pohjois-Pohjanmaan liitto	1.3.2024	30.6.2026	180 706	36 142		
Vuorovaikutteinen ohjaustyö opintojen eri vaiheissa	OPH	31.5.2024	31.12.2025	210 600	21 060		
Kone- ja autotekniikkaa tehostavat innovaatiot - Investointi (KATI-Inv) (koordinaattori Oulun yliopisto)	Pohjois-Pohjanmaan liitto	15.5.2023	31.8.2025	210 105	63 032		
VIVA - Virtuaalinen valmistus tuotekehityksen tukena (kehittämisosio) (koordinaattori OAMK)	Pohjois-Pohjanmaan liitto	1.9.2024	28.2.2027	89 237	17 848		
VIVA – Virtuaalinen valmistus tuotekehityksen tukena (investointiosio) (koordinaattori OAMK)	Pohjois-Pohjanmaan liitto	1.9.2024	28.2.2027	116 725	35 018		
PeltoTekno (koordinaattori Nivalan kaupunki)	ELY Pohjois- Pohjanmaa	1.3.2024	31.12.2026	46 208	1 155	1 155	
Kone- ja autotekniikkaa tehostavat innovaatiot (KATI) (koordinaattori Oulun yliopisto)	Pohjois-Pohjanmaan liitto	1.9.2023	31.8.2026	583 158	116 632		
VIERKO II - Vieraskielisen ja kielitietoisien koulutuksen ja ohjauksen kehittäminen (koordinaattori KEUDA)	OKM	1.12.2024	31.5.2027	235 457			

Strapetsi II - Strategisen ja pedagogisen toiminnan johtaminen (koordinaattori Turun kaupunki)	OKM	1.12.2024	31.5.2027	148 600			
Digikyvykkyys II - Ammatillisen koulutuksen järjestäjien digikyvykkyiden edelleen kehittäminen (koordinaattori OMNIA)	OKM	1.12.2024	31.5.2027	27 864			

5 579 730 664 292 35 095 71 103

HYVINVOINNIN/LIIKUNNAN EDISTÄMINEN

Hanke	Rahoittaja	Aloitusaika	Päätymisaika	JEDUn budjetti euroa	Oma-rahoitus euroa	Yksityis-rahoitus euroa	Kuntien/ Muu julkinen rahoitus euroa
HYMY (koordinaattori SAKY ry)	OPH	19.12.2022	30.4.2025	63 300	15 825		

63 300 15 825 0 0

KANSAINVÄLISYYS

Hanke	Rahoittaja	Aloitusaika	Päätymisaika	JEDUn budjetti euroa	Oma-rahoitus euroa	Yksityis-rahoitus euroa	Kuntien/ Muu julkinen rahoitus euroa
Matkalla mestariksi JEDUsta 2022-2023	OPH	1.6.2022	31.5.2024	201 381			
Co4Health - Competences for Healthy Building in Construction Professions (coordination BGZ Berlin International Cooperation, Germany)	Programme of the European Union	1.1.2023	31.8.2025	41 000			

Matkalla mestariksi JEDUsta 2023-2024	OPH	1.6.2023	31.5.2025	147 212			
Matkalla mestariksi JEDUsta 2024-2025	OPH	1.6.2024	31.8.2025	165 203			
VR4TES: Virtual reality for Training on Electrical Sector (coordination CPIFP Pirámide, Spain)	European Union	1.10.2024	31.12.2025	10 000			
ProCirCon - Developing professional competences for circular construction (coordination BGZ Berlin International Cooperation, Germany)	European Union	1.12.2024	31.5.2027	55 940			

620 736 0 0 0

JEDU RAHOITAJANA/MUKANA

Hanke	Rahoittaja	Aloitusaika	Päätymisaika	JEDUn budjetti euroa	Oma-rahoitus euroa	Yksityis-rahoitus euroa	Kuntien/ Muu julkinen rahoitus euroa
Koulunuorisotyötä toisella asteella - kehittämishanke (Jokilaaksojen Nuorten Tuki ry)	AVI Pohjois-Suomi	1.1.2023	31.8.2024		2 520		
OSAAJAVERKKO - Osaamisella ja verkostoilla hiilineutraaliin tulevaisuuteen (koordinaattori Oulun AMK)	ELY Pohjois-Pohjanmaa	1.1.2023	31.12.2025		4 749		

0 7 269 0 0

6 263 766 687 386 35 095 71 103

JOTPA

Hanke	Rahoittaja	Aloitusaika	Päätymisaika	JEDUn budjetti euroa	JEDUn oma-rahoitus euroa	Yksityis-rahoitus euroa	Kuntien/ Muu julkinen rahoitus euroa
Valtionavustus hoiva-avustajien koulutukseen	OPH/JOTPA	12.4.2023	30.11.2024	382 450			
Valtionavustus hoiva-avustajien koulutukseen 2/2023	OPH/JOTPA	4.12.2023	31.12.2025	264 500			
TuuliJEDU Hankeavustus tuulivoima-alan osaamispalveluihin	OPH/JOTPA	15.12.2023	30.6.2025	764 000			
Hoiva 3 JEDU - Hankeavustus hoiva-avustajien koulutukseen 2024	JOTPA	16.12.2024	31.5.2026	269 700			
ARTO – AR-sisällön hyödyntäminen työpaikalla tapahtuvassa opastuksessa (Teollinen puurakentaminen)	JOTPA	13.12.2024	31.3.2026	142 000			

1 822 650 0 0 0

8 086 416 687 386 35 095 71 103

Haetut hankkeet vuonna 2024

YHTEISET PALVELUT

OPETUKSEN, OHJAUKSEN JA OPPIMISYMPÄRISTÖJEN KEHITTÄMINEN

Hanke	Rahoittaja	Aloitusaika	Päätymisaika	JEDUn budjetti euroa	Oma-rahoitus euroa	Yksityis-rahoitus euroa	Kuntien/ Muu julkinen rahoitus euroa
VieHe - Virtual eHealth (koordinaattori Centria)	ELY Keski-Suomi	1.4.2025	31.3.2028	137 727	27 545		
Ammatin imuun (koordinaattori Hengitysliitto/Sytyke)	ELY Pohjois-Pohjanmaa	1.2.2025	31.1.2028	124 832	24 966		
Osaamo - optimoitua osaamista digiajan liiketoimintaan (koordinaattori OAMK)	ELY Pohjois-Pohjanmaa	1.9.2025	30.4.2028	215 920	43 182		
JEDU Racing Academy -kehittämishanke	ELY Pohjois-Pohjanmaa	1.3.2025	31.12.2026	148 451	29 690		
Luovaa matkailua ja kulttuurihyvinvointia (LuMaKu) (koordinaattori Kalajoen kaupunki/Kalajoki Akatemia)	ELY Pohjois-Pohjanmaa	1.1.2025	31.3.2027	34 000	1 700		
Ideoiden polku innovaatioihin (koordinaattori JEDU)	ELY Pohjois-Pohjanmaa	1.9.2025	31.8.2027	208 051	41 610		
JEDU Racing Academy (investointi)	Pohjois-Pohjanmaan liitto	1.3.2025	28.2.2026	118 248	17 999		17 475

Tulevaisuuden rakentajien kotipaikka (kehittämishanke) (koordinaattori Haapaveden-Siikalatvan seudun kuntayhtymä)	ELY Pohjois-Pohjanmaa	1.1.2025	31.12.2027	433 548	86 709		
Tulevaisuuden rakentajien kotipaikka - Taitotupa investointi	Pohjois-Pohjanmaan liitto	1.3.2025	31.12.2026	241 570	72 471		

1 662 347 345 872 0 17 475

HYVINVOINNIN/LIIKUNNAN EDISTÄMINEN

Hanke	Rahoittaja	Aloitusaika	Päätymisaika	JEDUn budjetti euroa	Oma-rahoitus euroa	Yksityis-rahoitus euroa	Kuntien/ Muu julkinen rahoitus euroa
Tsemppiä työelämään	Pohjois-Suomen AVI	1.1.2025	31.12.2025	86 200	34 480		

86 200 34 480 0 0

KANSAINVÄLISYYS

Hanke	Rahoittaja	Aloitusaika	Päätymisaika	JEDUn budjetti euroa	Oma-rahoitus euroa	Yksityis-rahoitus euroa	Kuntien/ Muu julkinen rahoitus euroa
TalentTrekFinland (koordinaattori OSAO)	ELY Keski-Suomi	3.3.2025	30,4,2027	83 687	16 737		

83 687 16 737 0 0

1 832 234 397 089 0 17 475

Päätyneet hankkeet vuonna 2024

YHTEISET PALVELUT

OPETUKSEN, OHJAUKSEN JA OPPIMISYMPÄRISTÖJEN KEHITTÄMINEN

Hanke	Rahoittaja	Aloitusaika	Päätymisaika	JEDUn budjetti euroa	Oma-rahoitus euroa	Yksityis-rahoitus euroa	Kuntien/ Muu julkinen rahoitus euroa
Ammatillisen koulutuksen strategiarahoitus 2022 Tietojohtamisen kehittäminen (koordinaattori Omnia)	OKM	1.1.2022	30.4.2024	68 000			
Ammatillisen koulutuksen strategiarahoitus 2022 Digiosaava - Digitalisaation johtaminen ja osaamisen kehittäminen (koordinaattori Työtehoseura Ry)	OKM	1.1.2022	30.4.2024	57 234			
HEMIC - Heavy Metal Industry Cluster with a Research Hub - investointihanke (A80349) (koordinaattori Centria-ammattikorkeakoulu)	Pohjois-Pohjanmaan liitto	1.1.2023	30.6.2024	91 350	6 850	13 704	6 851
Yhteisöllisen opiskeluhuollon vahvistaminen ja kehittäminen vuodelle 2023	OKM	1.1.2023	31.7.2024	182 487	54 746		
Opetusmaatilojen ja -metsien kehittämissuunnitelma (Pro Opetustilat) (koordinaattori HAMK Hämeen ammattikorkeakoulu Oy)	Maa- ja metsätalousministeriö MMM	1.8.2023	30.9.2024	42 000	4 200		
Järjestelmät palvelemaan ihmisiä - JÄPI (koordinaattori Raahen kaupunki)	Valtiovarainministeriö	1.9.2022	30.11.2024				
Str VIERKO - Vieraskielisen opetuksen kehittäminen ja kotimaisten kielten opetuksen tarjonnan ja laadun parantaminen ammatillisessa koulutuksessa (koordinaattori Keski-Uudenmaan koulutusyhtymä)	OKM	1.1.2023	31.12.2024	77 000			

Str Digikyvykkyys - Ammatillisen koulutuksen järjestäjien digikyvykkyiden kehittäminen (koordinaattori Espoon seudun koulutuskuntayhtymä OMNIA)	OKM	1.1.2023	31.12.2024	34 200			
Str STRAPETSI - Strategisen ja pedagogisen toiminnan johtaminen - Ledning av strategisk och pedagogisk verksamhet (koordinaattori Turun kaupunki)	OKM	1.1.2023	31.12.2024	173 085			

725 356 65 796 13 704 6 851

KANSAINVÄLISYYS

Hanke	Rahoittaja	Aloitusaika	Päätymisaika	Kok. budjetti euroa	Oma-rahoitus euroa	Yksityis-rahoitus euroa	Kuntien/ Muu julkinen rahoitus euroa
Matkalla mestariksi JEDUsta 2022-2023	OPH	1.6.2022	31.5.2024	201 381			

201 381 0 0 0

JEDU RAHOITAJANA/MUKANA

Hanke	Rahoittaja	Aloitusaika	Päätymisaika	Kok. budjetti euroa	Oma-rahoitus euroa	Yksityis-rahoitus euroa	Kuntien/ Muu julkinen rahoitus euroa
Koulunuorisotyötä toisella asteella - kehittämishanke (Jokilaaksojen Nuorten Tuki ry)	AVI Pohjois-Suomi	1.1.2023	31.8.2024		2 520		

0 2 520 0 0

926 737 68 316 13 704 6 851

JOTPA

Hanke	Rahoittaja	Aloitusaika	Päätymisaika	JEDUn budjetti euroa	JEDUn omarahoitus euroa	Yksityisrahoitus euroa	Kuntien/ Muu julkinen rahoitus euroa
Valtionavustus hoiva-avustajien koulutukseen	OPH/JOTPA	12.4.2023	30.11.2024	382 450			
				382 450	0	0	0
				1 309 187	68 316	13 704	6 851

Liite 2

Kansainvälinen toiminta 1.1–31.12.2024

Vuonna 2024 toteutettiin Erasmus+-hankkeiden ja muun rahoituksen avulla yhteensä 96 opiskelijoiden kansainvälistä liikkuvuusjaksoa (v. 2023 yht. 66 opiskelijaliikkuvuutta). Noin puolet näistä olivat kahden viikon mittaisia ryhmäliikkuvuusjaksoja ja loput neljän–kuuden viikon mittaisia harjoittelujaksoja työpaikoilla. Erasmus+-hankkeissa toteutettiin ryhmäliikkuvuudet: catering-, media- ja rakennusaloilta Espanjaan ja metallialan ryhmävaihto Saksaan. Henkilöstön liikkuvuusjaksoja toteutui yhteensä 31 (v. 2023 toteutui 20 jaksoa) ja jaksojen pituus oli keskimäärin 3–15 vuorokautta.

Koulutuskeskus JEDUssa vieraili 20 opiskelijaa Espanjasta, Saksasta ja Tsekistä. Opettajia ja asiantuntijoita vieraili yhteensä 63 seuraavista maista: Espanjasta, Belgiasta, Italiasta, Puolasta, Ranskasta, Saksasta ja Tsekistä.

Koulutuskuntayhtymän hallinnoimat kansainvälisyshankkeet ovat Matkalla Mestariksi JEDUsta 2023–24 ja 2024–2025.

Koulutuskuntayhtymä on mukana partnerina seuraavissa KA2-kehittämishankkeissa: Co4Health - Competences for Healthy Building in Construction Professions –hankkeessa, jota koordinoi coordination BGZ Berlin International Cooperation Agency GmbH. Hanke käynnistyi 1.1.2023 ja päättyy 31.8.2025. Hankkeessa on mukana koulutustoimijoita Saksasta, Belgiasta, Hollannista, Italiasta ja Puolasta.

ProCirCon – Developing professional competences for circular construction -hanke, jota koordinoi BGZ Berliner Gesellschaft für internationale Zusammenarbeit mbH. Hanke käynnistyi 1.12.2024 ja on käynnissä 31.5.2027 asti. Verkostohankkeessa on mukana koulutustoimijoita myös Bulgariasta, Italiasta, Saksasta ja Puolasta.

VR4TES: Virtual reality for Training on Electrical Sector, jota koordinoi Centro Publico Integrado de Formacion Professional Piramide, Huescasta, Espanjasta. Hanke on käynnissä 1.10.2024–31.12.2025 ja hankkeessa on mukana koulutusalan toimijoita Espanjasta ja Saksasta,

Erasmus+-ohjelmakaudelle 2021–27 saadun Erasmus+-akkreditoinnin tavoitteena on vahvistaa ammatillista osaamista ja työkokemusta kansainvälisessä toimintaympäristössä, yritystoiminnassa ja työelämässä. Tavoitteena on vahvistaa kielitaitoa ja eri kulttuurien tuntemusta sekä vahvistaa digitaitoja ja yleisiä työelämätaitoja (verkostoituminen, ongelmanratkaisukyky, kriittinen ajattelu, luovuus, yrittäjäyys, kommunikaatiotaidot) ja kehittää koulutuksen ja työelämän yhteistyötä sekä opetus- ja muun henkilöstön verkostoitumista kansainvälisten yhteistyökumppaneiden kanssa. Haetut hankkeet perustuvat koulutuskuntayhtymän kansainvälisyysstrategiaan 2021–2027 ja akkreditointiin.